

T A B L O U L
CUPRINZÂND VALORILE IMPOZABILE, IMPOZITELE ȘI TAXELE LOCALE, ALTE TAXE ASIMILATE ACESTORA,
PRECUM ȘI AMENZILE APLICABILE DE ORAȘUL ȘIMLEU SILVANIEI ÎN ANUL FISCAL 2016

CODUL FISCAL - TITLUL IX – Impozite și taxe locale

CAPITOLUL I - Consideratii generale (art. 453 din legea 227/2015)

- a) activitate economică - orice activitate care constă în furnizarea de bunuri, servicii și lucrări pe o piață;
- b) clădire - orice construcție situată deasupra solului și/sau sub nivelul acestuia, indiferent de denumirea ori de folosința sa, și care are una sau mai multe încăperi ce pot servi la adăpostirea de oameni, animale, obiecte, produse, materiale, instalații, echipamente și altele asemenea, iar elementele structurale de bază ale acesteia sunt pereții și acoperișul, indiferent de materialele din care sunt construite;
- c) clădire-anexă - clădiri situate în afara clădirii de locuit, precum: bucătării, grajduri, pivnițe, cămări, pătule, magazii, depozite, garaje și altele asemenea;
- d) clădire cu destinație mixtă - clădire folosită atât în scop rezidențial, cât și nerezidențial;
- e) clădire nerezidențială - orice clădire care nu este rezidențială;
- f) clădire rezidențială - construcție alcătuită din una sau mai multe camere folosite pentru locuit, cu dependențele, dotările și utilitățile necesare, care satisface cerințele de locuit ale unei persoane sau familii;
- g) nomenclatură stradală - lista care conține denumirile tuturor străzilor dintr-o unitate administrativ-teritorială, numerele de identificare a imobilelor pe fiecare stradă în parte, precum și titularul dreptului de proprietate al fiecărui imobil; nomenclatura stradală se organizează pe fiecare localitate rurală și urbană și reprezintă evidența primară unitară care servește la atribuirea adresei domiciliului/reședinței persoanei fizice, a sediului persoanei juridice, precum și a fiecărui imobil, teren și/sau clădire;
- h) rangul unei localități - rangul atribuit unei localități conform legii; i) zone din cadrul localității - zone stabilite de consiliul local, în funcție de poziția terenului față de centrul localității, de rețelele edilitare, precum și de alte elemente specifice fiecărei unități administrativ-teritoriale, conform documentațiilor de amenajare a teritoriului și de urbanism, registrelor agricole, evidențelor specifice cadastrului imobiliar-edilitar sau altor evidențe agricole sau cadastrale care pot afecta valoarea terenului.

CAPITOLUL II – IMPOZITUL ȘI TAXA PE CLĂDIRI (art. 455-462 din legea 227/2015)

1. Orice persoană care are în proprietate o clădire situată în România datorează anual impozit pentru acea clădire, exceptând cazul în care codul fiscal și hotărârea de stabilire a impozitelor locale nu prevede altfel.
2. Începând cu anul 2016 impozitul/taxa pe clădiri se calculează diferit în funcție de scopul în care este utilizată acea clădire, fiind definite trei categorii, astfel:
 - clădire rezidențială - construcție alcătuită din una sau mai multe camere folosite pentru locuit, cu dependențele, dotările și utilitățile necesare, care satisface cerințele de locuit ale unei persoane sau familii;
 - clădire nerezidențială - orice clădire care nu este rezidențială;
 - clădire cu destinație mixtă - clădire folosită atât în scop rezidențial, cât și nerezidențial;
3. Pentru clădirile proprietate publică sau privată a statului ori a unităților administrativ-teritoriale, concesionate, închiriate, date în administrare ori în folosință, după caz, oricăror entități, altele decât cele de drept public, se stabilește taxa pe clădiri, care reprezintă sarcina fiscală a concesionarilor, locatarilor, titularilor dreptului de administrare sau de folosință, după caz, în condiții similare impozitului pe clădiri.

IMPOZITUL ȘI TAXA PE CLĂDIRI ÎN CAZUL CLĂDIRILOR REZIDENȚIALE

Impozitul/taxa pe clădiri în cazul clădirilor rezidențiale se calculează prin aplicarea unei cote de 0,1% asupra valorii impozabile a clădirii.

VALORILE IMPOZABILE ÎN CAZUL CLĂDIRILOR REZIDENȚIALE DEȚINUTE DE PERSOANE FIZICE (Art. 457 alin. (1))

- Valoarea impozabilă a clădirii, exprimată în lei, se determină prin înmulțirea suprafeței construite desfășurate a acesteia, exprimată în metri pătrați, cu valoarea impozabilă corespunzătoare, exprimată în lei/mp, din tabelul următor:

Valoarea impozabilă - lei/m² -

Tipul clădirii	Nivelurile practicate în anul 2015		Nivelurile aplicabile în anul 2016		Procent modificare 2016/2015
	Cu instalații de apă, canalizare, electrice și încălzire (condiții cumulative)	fără instalații de apă, canalizare, electrice și încălzire	Cu instalații de apă, canalizare, electrice și încălzire (condiții cumulative)	fără instalații de apă, canalizare, electrice și încălzire	

A. Clădire cu cadre din beton armat sau cu pereți exteriori din cărămidă arsă sau din orice alte materiale rezultate în urma unui tratament termic și/sau chimic	935	555	1000	600	7 % - 8%
B. Clădire cu pereții exteriori din lemn, din piatră naturală, din cărămidă nearsă, din vălătuci sau din orice alte materiale nesupuse unui tratament termic și/sau chimic	254	159	300	200	18 %- 26%
C. Clădire-anexă cu cadre din beton armat sau cu pereți exteriori din cărămidă arsă sau din orice alte materiale rezultate în urma unui tratament termic și/sau chimic	159	143	200	175	26 %- 22%
D. Clădire-anexă cu pereții exteriori din lemn, din piatră naturală, din cărămidă nearsă, din vălătuci sau din orice alte materiale nesupuse unui tratament termic și/sau chimic	95	63	125	75	31 %-19%
E. În cazul contribuabilului care deține la aceeași adresă, încăperi amplasate la subsol, la demisol și/sau la mansardă, utilizate ca locuință, în oricare dintre tipurile de clădiri prevăzute la lit. A-D	75% din suma care s-ar aplica clădirii				
F. În cazul contribuabilului care deține la aceeași adresă, încăperi amplasate la subsol, la demisol și/sau la mansardă, utilizate în alte scopuri decât cel de locuință, în oricare dintre tipurile de clădiri prevăzute la lit A-D	50% din suma care s-ar aplica clădirii				

- În cazul unei clădiri care are pereții exteriori din materiale diferite, pentru stabilirea valorii impozabile a clădirii se identifică în tabelul de mai sus valoarea impozabilă cea mai mare corespunzătoare materialului cu ponderea cea mai mare.
 - Suprafața construită desfășurată a unei clădiri se determină prin însumarea suprafețelor secțiunilor tuturor nivelurilor clădirii, inclusiv ale balcoanelor, logiilor sau ale celor situate la subsol sau la mansardă, exceptând suprafețele podurilor neutilizate ca locuință, ale scărilor și teraselor neacoperite.
 - Dacă dimensiunile exterioare ale unei clădiri nu pot fi efectiv măsurate pe conturul exterior, atunci suprafața construită desfășurată a clădirii se determină prin înmulțirea suprafeței utile a clădirii cu un coeficient de transformare de 1,4.
 - Asupra valorilor stabilite prin tabelul de mai sus intervine aplicarea anumitor coeficienți și procente în vederea stabilirii valorii impozabile a clădirilor
1. Coeficienții de corecție în cazul impozitului pe clădiri în funcție de zona în care este situată clădirea sunt următorii:

Zona A	Zona B	Zona C	Zona D
2,3	2,2	2,1	2,00

2. În cazul unui apartament amplasat într-un bloc cu mai mult de 3 niveluri și 8 apartamente, coeficienții din tabelul de mai sus se reduc cu 0,10
3. Valoarea impozabilă a clădirii se reduce în funcție de anul terminării acesteia, după cum urmează
- a) cu 50%, pentru clădirea care are o vechime de peste 100 de ani la data de 1 ianuarie a anului fiscal de referință
 - b) cu 30%, pentru clădirea care are o vechime cuprinsă între 50 și 100 de ani, inclusiv, la data de 1 ianuarie a anului fiscal de referință.
 - c) cu 10%, pentru clădirea care are o vechime cuprinsă între 30 și 50 de ani, inclusiv, la data de 1 ianuarie a anului fiscal de referință.

În cazul clădirii la care au fost executate lucrări de renovare majoră, din punct de vedere fiscal, anul terminării se actualizează, astfel că acesta se consideră ca fiind cel în care a fost efectuată recepția la terminarea lucrărilor. Renovarea majoră reprezintă acțiunea complexă care cuprinde obligatoriu lucrări de intervenție la structura de rezistență a clădirii, pentru asigurarea cerinței fundamentale de rezistență mecanică și stabilitate, prin acțiuni de reconstruire, consolidare, modernizare, modificare sau extindere, precum și, după caz, alte lucrări de intervenție pentru menținerea, pe întreaga durată de exploatare a clădirii, a celorlalte cerințe fundamentale aplicabile construcțiilor, conform legii, vizând, în principal, creșterea performanței energetice și a calității arhitectural-ambientale și funcționale a clădirii. Anul terminării se actualizează în condițiile în care, la terminarea lucrărilor de renovare majoră, valoarea clădirii crește cu cel puțin 50% față de valoarea acesteia la data începerii executării lucrărilor.

VALORILE IMPOZABILE în cazul clădirilor rezidențiale deținute de persoane juridice

1. Valoarea impozabilă a clădirilor aflate în proprietatea persoanelor juridice este valoarea de la 31 decembrie a anului anterior celui pentru care se datorează impozitul/taxa și poate fi:
- a) ultima valoare impozabilă înregistrată în evidențele organului fiscal;
 - b) valoarea rezultată dintr-un raport de evaluare întocmit de un evaluator autorizat în conformitate cu standardele de evaluare a bunurilor aflate în vigoare la data evaluării;
 - c) valoarea finală a lucrărilor de construcții, în cazul clădirilor noi, construite în cursul anului fiscal anterior;
 - d) valoarea clădirilor care rezultă din actul prin care se transferă dreptul de proprietate, în cazul clădirilor dobândite în cursul anului fiscal anterior;
 - e) în cazul clădirilor care sunt finanțate în baza unui contract de leasing financiar, valoarea rezultată dintr-un raport de evaluare întocmit de un evaluator autorizat în conformitate cu standardele de evaluare a bunurilor aflate în vigoare la data evaluării;
 - f) în cazul clădirilor pentru care se datorează taxa pe clădiri, valoarea înscrisă în contabilitatea proprietarului clădirii și comunicată concesionarului, locatarului, titularului dreptului de administrare sau de folosință, după caz

2. Valoarea impozabilă a clădirii se actualizează o dată la 3 ani pe baza unui raport de evaluare a clădirii întocmit de un evaluator autorizat în conformitate cu standardele de evaluare a bunurilor aflate în vigoare la data evaluării. Prevederea nu se aplică în cazul clădirilor care aparțin persoanelor față de care a fost pronunțată o hotărâre definitivă de declanșare a procedurii falimentului.

3. În cazul în care proprietarul clădirii nu a actualizat valoarea impozabilă a clădirii în ultimii 3 ani anteriori anului de referință, cota impozitului/taxei pe clădiri este 5% .

4. În cazul în care proprietarul clădirii pentru care se datorează taxa pe clădiri nu a actualizat valoarea impozabilă în ultimii 3 ani anteriori anului de referință, diferența de taxă față de cea stabilită de 0,1% va fi datorată de proprietarul clădirii

IMPOZITUL SI TAXA PE CLĂDIRI IN CAZUL CLĂDIRILOR NEREZIDENȚIALE

Impozitul/taxa pe clădiri în cazul clădirilor nerezidentiale se calculează prin aplicarea unei cote de 1,05% asupra valorii impozabile a clădirii.

VALORILE IMPOZABILE în cazul clădirilor nerezidențiale deținute de persoane fizice

1. Valoarea impozabilă în cazul clădirilor nerezidențiale aflate în proprietatea persoanelor fizice este următoarea:
 - a) valoarea rezultată dintr-un raport de evaluare întocmit de un evaluator autorizat în ultimii 5 ani anteriori anului de referință;
 - b) valoarea finală a lucrărilor de construcții, în cazul clădirilor noi, construite în ultimii 5 ani anteriori anului de referință;
 - c) valoarea clădirilor care rezultă din actul prin care se transferă dreptul de proprietate, în cazul clădirilor dobândite în ultimii 5 ani anteriori anului de referință.
2. Pentru clădirile nerezidențiale aflate în proprietatea persoanelor fizice, utilizate pentru activități din domeniul agricol, impozitul pe clădiri se calculează prin aplicarea unei cote de 0,4% asupra valorii impozabile a clădirii.
3. În cazul în care valoarea clădirii nu poate fi calculată conform prevederilor alin. (1), impozitul se calculează prin aplicarea cotei de 2% asupra valorii impozabile determinate conform art.457.

VALORILE IMPOZABILE în cazul clădirilor nerezidențiale deținute de persoane juridice

1. Valoarea impozabilă a clădirilor aflate în proprietatea persoanelor juridice este valoarea de la 31 decembrie a anului anterior celui pentru care se datorează impozitul/taxa și poate fi:
 - a) ultima valoare impozabilă înregistrată în evidențele organului fiscal;
 - b) valoarea rezultată dintr-un raport de evaluare întocmit de un evaluator autorizat în conformitate cu standardele de evaluare a bunurilor aflate în vigoare la data evaluării;
 - c) valoarea finală a lucrărilor de construcții, în cazul clădirilor noi, construite în cursul anului fiscal anterior;
 - d) valoarea clădirilor care rezultă din actul prin care se transferă dreptul de proprietate, în cazul clădirilor dobândite în cursul anului fiscal anterior;
 - e) în cazul clădirilor care sunt finanțate în baza unui contract de leasing financiar, valoarea rezultată dintr-un raport de evaluare întocmit de un evaluator autorizat în conformitate cu standardele de evaluare a bunurilor aflate în vigoare la data evaluării;

f) în cazul clădirilor pentru care se datorează taxa pe clădiri, valoarea înscrisă în contabilitatea proprietarului clădirii și comunicată concesionarului, locatarului, titularului dreptului de administrare sau de folosință, după caz

2. Valoarea impozabilă a clădirii se actualizează o dată la 3 ani pe baza unui raport de evaluare a clădirii întocmit de un evaluator autorizat în conformitate cu standardele de evaluare a bunurilor aflate în vigoare la data evaluării. Prevederea nu se aplică în cazul clădirilor care aparțin persoanelor față de care a fost pronunțată o hotărâre definitivă de declanșare a procedurii falimentului.

3. În cazul în care proprietarul clădirii nu a actualizat valoarea impozabilă a clădirii în ultimii 3 ani anteriori anului de referință, cota impozitului/taxei pe clădiri este 5% .

4. În cazul în care proprietarul clădirii pentru care se datorează taxa pe clădiri nu a actualizat valoarea impozabilă în ultimii 3 ani anteriori anului de referință, diferența de taxă față de cea stabilită de 1,05%, va fi datorată de proprietarul clădirii.

Notă: În conformitate cu Ordinul 1802/2014 clădirile din patrimoniul unei persoane juridice se reevaluează simultan (toată grupa) pentru a se evita reevaluarea selectivă și raportarea în situațiile financiare anuale a unor valori care sunt o combinație de costuri și valori calculate la date diferite. Astfel, dacă o clădire este reevaluată, toate celelalte clădiri aparținând aceluiași agent economic trebuie reevaluate, în caz contrar, reevaluarea respectivă nu va fi operată în baza de date.

IMPOZITUL SI TAXA PE CLĂDIRI IN CAZUL CLĂDIRILOR MIXTE

Calculul impozitului pe clădirile cu destinație mixtă aflate în proprietatea persoanelor fizice

1. În cazul clădirilor cu destinație mixtă aflate în proprietatea persoanelor fizice, impozitul se calculează prin însumarea impozitului calculat pentru suprafața folosită în scop rezidențial cu impozitul determinat pentru suprafața folosită în scop nerezidențial
2. În cazul în care la adresa clădirii este înregistrat un domiciliu fiscal la care nu se desfășoară nicio activitate economică, impozitul se calculează conform regulilor stabilite pentru clădirile rezidențiale.
3. Dacă suprafețele folosite în scop rezidențial și cele folosite în scop nerezidențial nu pot fi evidențiate distinct, se aplică următoarele reguli:
 - în cazul în care la adresa clădirii este înregistrat un domiciliu fiscal la care nu se desfășoară nicio activitate economică, impozitul se calculează conform regulilor stabilite pentru clădirile rezidențiale.
 - în cazul în care la adresa clădirii este înregistrat un domiciliu fiscal la care se desfășoară activitatea economică, iar cheltuielile cu utilitățile sunt înregistrate în sarcina persoanei care desfășoară activitatea economică, impozitul pe clădiri se calculează conform regulilor stabilite pentru clădirile nerezidențiale

Calculul impozitului pe clădirile cu destinație mixtă aflate în proprietatea persoanelor juridice

1. În cazul clădirilor cu destinație mixtă aflate în proprietatea persoanelor juridice, impozitul se determină prin însumarea impozitului calculat pentru suprafața folosită în scop rezidențial conform regulilor stabilite pentru calculul impozitului aferent clădirilor rezidențiale deținute de persoanele juridice, cu impozitul calculat pentru suprafața folosită în scop nerezidențial, conform regulilor stabilite pentru calculul impozitului aferent clădirilor nerezidențiale deținute de persoanele juridice.

CAPITOLUL III - IMPOZITUL ȘI TAXA PE TEREN (art. 463-467 din legea 227/2015)

1. Orice persoană care are în proprietate un teren situat în România datorează pentru acesta un impozit anual, exceptând cazul în care codul fiscal și hotărârea de stabilire a impozitelor locale nu prevede altfel.
2. Pentru terenurile proprietate publică sau privată a statului ori a unităților administrativ-teritoriale, concesionate, închiriate, date în administrare ori în folosință, după caz, se stabilește taxa pe teren care reprezintă sarcina fiscală a concesionarilor, locatarilor, titularilor dreptului de administrare sau de folosință, în condiții similare impozitului pe teren.
3. Taxa pe teren se plătește proporțional cu perioada pentru care este constituit dreptul de concesionare, închiriere, administrare ori folosință. Pe perioada în care pentru un teren se plătește taxa pe teren, nu se datorează impozitul pe teren.
4. În cazul terenului care este deținut în comun de două sau mai multe persoane, fiecare proprietar datorează impozit pentru partea din teren aflată în proprietatea sa. În cazul în care nu se pot stabili părțile individuale ale proprietarilor în comun, fiecare proprietar în comun datorează o parte egală din impozitul pentru terenul respectiv.
5. Impozitul/Taxa pe teren se stabilește luând în calcul suprafața terenului, rangul localității în care este amplasat terenul, zona și categoria de folosință a terenului, conform încadrării făcute de consiliul local.
6. În cazul condominiilor, stabilirea suprafeței de teren ocupate de cladiri (apartamente), aferent fiecărui apartament, se calculează pe baza datelor din Acordul de asociere/statutul deținut de fiecare Asociație de proprietari, raportat la suprafața terenului și suprafața utilă a apartamentelor.

IMPOZITUL/TAXA PE TERENURILE AMPLASATE ÎN INTRAVILAN

Impozitul pe terenul cu construcții și terenul înregistrat în registrul agricol la altă categorie de folosință decât cea de terenuri cu construcții în suprafață de până la 400 m²

1. În cazul unui teren amplasat în intravilan, înregistrat în registrul agricol la categoria de folosință terenuri cu construcții, precum și terenul înregistrat în registrul agricol la altă categorie de folosință decât cea de terenuri cu construcții în suprafață de până la 400 m², inclusiv, impozitul/taxa pe teren se stabilește prin înmulțirea suprafeței terenului, exprimată în hectare, cu suma corespunzătoare prevăzută în următorul tabel:

Zona	NIVELURILE PRACTICATE ÎN ANUL 2015 - lei/ha **) -		NIVELURILE APLICABILE ÎN ANUL 2016 - lei/ha **) -		Procent Modificare 2016/2015
	Persoane juridice	Persoane fizice	Persoane juridice	Persoane fizice	
A	6.545	6.545	6.545	6.545	0 %
B	4.447	4.447	4.447	4.447	0 %
C	2.113	2.113	2.113	2.113	0 %
D	1.230	1.230	1.230	1.230	0 %

Impozitul pe terenul înregistrat în registrul agricol la altă categorie de folosință decât cea de terenuri cu construcții, pentru suprafața ce depășește 400 m2

1. În cazul unui teren amplasat în intravilan, înregistrat în registrul agricol la altă categorie de folosință decât cea de terenuri cu construcții, pentru suprafața care depășește 400 m2, impozitul/taxa pe teren se stabilește prin înmulțirea suprafeței terenului, exprimată în hectare, cu suma corespunzătoare prevăzută în următorul tabel la care se aplica coeficientul de corecție corespunzător prevăzut la art. 465 alin.(5) din Legea nr 227/2015 (respectiv coeficientul 3 aferent localitatii de rang III) :

Nr. crt.	Zona Categoricia de folosință	Nivelurile practicate în anul 2015 - lei/ha -				Nivelurile aplicabile în anul 2016 - lei/ha -				Procent modificare 2016/2015
		Zona				Zona				
		A	B	C	D	A	B	C	D	
1	Teren arabil	28	21	19	15	28	21	19	15	0 %
2	Pășune	21	19	15	13	21	19	15	13	0 %
3	Fâneață	21	19	15	13	21	19	15	13	0 %
4	Vie	46	35	28	19	46	35	28	19	0 %
5	Livadă	53	46	35	28	53	46	35	28	0 %
6	Pădure sau alt teren cu vegetație forestieră	28	21	19	15	28	21	19	15	0 %
7	Teren cu ape	15	13	8	x	15	13	8	x	0 %
8	Drumuri și căi ferate	x	x	x	x	x	x	x	x	x
9	Neproductiv	x	x	x	x	x	x	x	x	x

2. În cazul contribuabililor persoane juridice, pentru terenul amplasat în intravilan, înregistrat în registrul agricol la altă categorie de folosință decât cea de terenuri cu construcții, impozitul/taxa pe teren se calculează conform prevederilor legate de impozitul pe terenul amplasat în extravilan numai dacă îndeplinesc, cumulativ, următoarele condiții:

- a) au prevăzut în statut, ca obiect de activitate, agricultura;
- b) au înregistrate în evidența contabilă, pentru anul fiscal respectiv, venituri și cheltuieli din desfășurarea obiectului de activitate prevăzut la lit. a

IMPOZITUL/TAXA PE TERENURILE AMPLASATE ÎN EXTRAVILAN

1. În cazul unui teren amplasat în extravilan, impozitul/taxa pe teren se stabilește prin înmulțirea suprafeței terenului, exprimată în hectare, cu suma corespunzătoare prevăzută în următorul tabel la care se aplica coeficientul de corecție corespunzător prevăzut la art. 465 alin.(5) din Legea nr 227/2015 (respectiv coeficientul 3 aferent localității de rang III) :

Nr. crt.	Zona Categoría de folosință	Nivelurile practicate în anul 2015 - lei/ha -				Nivelurile aplicabile în anul 2016 - lei/ha -				Procent modificare 2016/2015			
		Zona				Zona				Zona			
		A	B	C	D	A	B	C	D	A	B	C	D
1	Teren cu construcții	31	28	26	22	31	28	26	22	0 %	0 %	0 %	0 %
2	Arabil	50	48	45	42	50	48	45	42	0 %	0 %	0 %	0 %
3	Pășune	28	26	22	20	28	26	22	20	0 %	0 %	0 %	0 %
4	Fâneță	28	26	22	20	28	26	22	20	0 %	0 %	0 %	0 %
5	Vie pe rod, alta decât cea prevăzută la nr. crt.5.1	55	53	50	48	55	53	50	48	0 %	0 %	0 %	0 %
5.1	Vie până la intrarea pe rod	x	x	x	x	x	x	x	x	0 %	0 %	0 %	0 %
6	Livadă pe rod, alta decât cea prevăzută la nr. crt.6.1	56	53	50	48	56	53	50	48	0 %	0 %	0 %	0 %
6.1	Livadă până la intrarea pe rod	x	x	x	x	x	x	x	x	0 %	0 %	0 %	0 %
7	Pădure sau alt teren cu vegetație forestieră, cu excepția celui prevăzut la nr. crt.7.1	16	14	12	8	16	14	12	8	0 %	0 %	0 %	0 %

7.1	Pădure în vârstă de până la 20 de ani și pădure cu rol de protecție	x	x	x	x	x	x	x	x	0 %	0 %	0 %	0 %
8	Teren cu apă, altul decât cel cu amenajări piscicole	6	5	2	1	6	5	2	1	0 %	0 %	0 %	0 %
8.1	Teren cu amenajări piscicole	34	31	28	26	34	31	28	26	0 %	0 %	0 %	0 %
9	Drumuri și căi ferate	x	x	x	x	x	x	x	x	0 %	0 %	0 %	0 %
10	Teren neproductiv	x	x	x	x	x	x	x	x	0 %	0 %	0 %	0 %

Înregistrarea în registrul agricol a datelor privind clădirile și terenurile, a titularului dreptului de proprietate asupra acestora, precum și schimbarea categoriei de folosință se pot face numai pe bază de documente, anexate la declarația făcută sub semnătura proprie a capului de gospodărie sau, în lipsa acestuia, a unui membru major al gospodăriei. Procedura de înregistrare și categoriile de documente se vor stabili prin norme metodologice.

CAPITOLUL IV – IMPOZITUL PE MIJLOACELE DE TRANSPORT (art. 468-472 din legea 227/2015)

1. Orice persoană care are în proprietate un mijloc de transport care trebuie înmatriculat/înregistrat în România datorează un impozit anual pentru mijlocul de transport, cu excepția cazurilor în care în codul fiscal prevede altfel.
2. Impozitul pe mijloacele de transport se datorează pe perioada cât mijlocul de transport este înmatriculat sau înregistrat în România.
3. Impozitul pe mijloacele de transport se plătește la bugetul local al unității administrativ-teritoriale unde persoana își are domiciliul, sediul sau punctul de lucru, după caz.
4. În cazul unui mijloc de transport care face obiectul unui contract de leasing financiar, pe întreaga durată a acestuia, impozitul pe mijlocul de transport se datorează de locatar.
5. În cazul mijloacelor de transport hibride, impozitul se reduce cu 50% conform hotărârii consiliului local.
6. În cazul unui ataș, impozitul pe mijlocul de transport este de 50% din impozitul pentru motocicletele respective.
7. Impozitul pe mijloacele de transport se calculează în funcție de tipul mijlocului de transport.
8. În cazul oricăruia dintre următoarele **autovehicule**, impozitul pe mijlocul de transport se calculează în funcție de capacitatea cilindrică a acestuia, prin înmulțirea fiecărei grupe de 200 cm³ sau fracțiune din aceasta cu suma corespunzătoare din tabelul următor:










I. Vehicule înmatriculate (lei/200 cm³ sau fracțiune din aceasta)	NIVELURILE PRACTICATE ÎN ANUL 2015	NIVELURILE APLICABILE ÎN ANUL 2016	Procent modificare 2016/2015 %
	Lei/200 cm³ sau fracțiune din aceasta	Lei/200 cm³ sau fracțiune din aceasta	
1. Motociclete, tricicluri, cvadricicluri și autoturisme cu capacitatea cilindrică de până la 1600 cm ³ , inclusiv	8	8	0 %
2. Motociclete, tricicluri, cvadricicluri și autoturisme cu capacitatea cilindrică de până la 1600 cm ³ , inclusiv	-	9	-
3. Autoturisme cu capacitatea cilindrică între 1601 cm ³ și 2000 cm ³ , inclusiv	18	18	0 %
4. Autoturisme cu capacitatea cilindrică între 2001 cm ³ și 2600 cm ³ , inclusiv	72	72	0 %
5. Autoturisme cu capacitatea cilindrică între 2601 cm ³ și 3000 cm ³ , inclusiv	144	144	0 %
6. Autoturisme cu capacitatea cilindrică de peste 3.001 cm ³	290	290	0 %
7. Autobuze, autocare, microbuze	24	24	0 %
8. Alte autovehicule cu masa totală maximă autorizată de până la 12 tone inclusiv *	30	30	0 %
9. Tractoare înmatriculate	18	18	0 %




II. vehicule înregistrate	Valori practicate în anul 2015	Valori propuse prin Legea 227/2015	Valori aplicabile în anul 2016	
1. Vehicule cu capacitate cilindrică	lei/200 cm ³			
1.1 Vehicule înregistrate cu capacitate cilindrică < 4.800 cm ³	4	2 – 4	4	
1.2 Vehicule înregistrate cu capacitate cilindrică > 4.800 cm ³	6	4 – 6	6	
2. Vehicule fără capacitate cilindrică evidențiată	50 lei/an	50 – 150 lei/an	150 lei/an	
9. În cazul unui autovehicul de transport de marfă cu masa totală autorizată egală sau mai mare de 12 tone , impozitul pe mijloacele de transport este egal cu suma corespunzătoare prevăzută în tabelul următor:				
Numărul de axe și greutatea brută încărcată maximă admisă	Impozitul, în lei, în anul 2015		Impozitul, în lei, în anul 2016	
	Ax(e) motor(oare) cu sistem de suspensie pneumatică sau echivalentele recunoscute	Alte sisteme de suspensie pentru axele motoare	Ax(e) motor(oare) cu sistem de suspensie pneumatică sau echivalentele recunoscute	Alte sisteme de suspensie pentru axele motoare
Vehicule cu 2 axe				
1.Masa de cel puțin 12 tone, dar mai mică de 13 tone	0	133	0	133
2.Masa de cel puțin 13 tone, dar mai mică de 14 tone	133	367	133	367
3.Masa de cel puțin 14 tone, dar mai mică de 15 tone	367	517	367	517
4.Masa de cel puțin 15 tone, dar mai mică de 18 tone	517	1.169	517	1.169
5.Masa de cel puțin 18 tone	517	1.169	517	1.169
Vehicule cu 3 axe				
1. Masa de cel puțin 15 tone, dar mai mică de 17 tone	133	231	133	231

2. Masa de cel puțin 17 tone, dar mai mică de 19 tone	231	474	231	474
3. Masa de cel puțin 19 tone, dar mai mică de 21 tone	474	615	474	615
4. Masa de cel puțin 21 tone, dar mai mică de 23 tone	615	947	615	947
5. Masa de cel puțin 23 tone, dar mai mică de 25 tone	947	1.472	947	1.472
6. Masa de cel puțin 25 tone, dar mai mică de 26 tone	947	1.472	947	1.472
7. Masa de cel puțin 26 tone	947	1.472	947	1.472
Vehiclele cu 4 axe				
1. Masa de cel puțin 23 tone, dar mai mică de 25 tone	615	623	615	623
2. Masa de cel puțin 25 tone, dar mai mică de 27 tone	623	973	623	973
3. Masa de cel puțin 27 tone, dar mai mică de 29 tone	973	1545	973	1545
4. Masa de cel puțin 29 tone, dar mai mică de 31 tone	1.545	2.291	1.545	2.291
5. Masa de cel puțin 31 tone, dar mai mică de 32 tone	1.545	2.291	1.545	2.291
6. Masa de cel puțin 32 tone	1.545	2.291	1.545	2.291

10. În cazul unei combinații de autovehicule, un autovehicul articulat sau tren rutier, de transport de marfă cu masa totală maximă autorizată egală sau mai mare de 12 tone, impozitul pe mijloacele de transport este egal cu suma corespunzătoare prevăzută în tabelul următor:

Numărul de axe și greutatea brută încărcată maximă admisă	Impozitul, în lei, în anul 2015		Impozitul, în lei, în anul 2016	
	Ax(e) motor(oare) cu sistem de suspensie pneumatică sau echivalentele recunoscute	Alte sisteme de suspensie pentru axele motoare	Ax(e) motor(oare) cu sistem de suspensie pneumatică sau echivalentele recunoscute	Alte sisteme de suspensie pentru axele motoare
Vehiclele cu 2+1 axe				

1. Masa de cel puțin 12 tone, dar mai mică de 14 tone	0	0	0	0
2. Masa de cel puțin 14 tone, dar mai mică de 16 tone	0	0	0	0
3. Masa de cel puțin 16 tone, dar mai mică de 18 tone	0	60	0	60
4. Masa de cel puțin 18 tone, dar mai mică de 20 tone	60	137	60	137
5. Masa de cel puțin 20 tone, dar mai mică de 22 tone	137	320	137	320
6. Masa de cel puțin 22 tone, dar mai mică de 23 tone	320	414	320	414
7. Masa de cel puțin 23 tone, dar mai mică de 25 tone	414	747	414	747
8. Masa de cel puțin 25 tone, dar mai mică de 28 tone	747	1.310	747	1.310
9. Masa de cel puțin 28 tone	747	1.310	747	1.310
Vehiclele cu 2+2 axe				
 Masa de cel puțin 23 tone, dar mai mică de 25 tone	128	299	128	299
 Masa de cel puțin 25 tone, dar mai mică de 26 tone	299	491	299	491
 Masa de cel puțin 26 tone, dar mai mică de 28 tone	491	721	491	721
 Masa de cel puțin 28 tone, dar mai mică de 29 tone	721	871	721	871
 Masa de cel puțin 29 tone, dar mai mică de 31 tone	871	1.429	871	1.429
 Masa de cel puțin 31 tone, dar mai mică de 33 tone	1.429	1.984	1.429	1.984
 Masa de cel puțin 33 tone, dar mai mică de 36 tone	1.984	3.012	1.984	3.012
 Masa de cel puțin 36 tone, dar mai mică de 38 tone	1.984	3.012	1.984	3.012
 Masa de cel puțin 38 tone	1.984	3.012	1.984	3.012
Vehiclele cu 2+3 axe				

 Masa de cel puțin 36 tone, dar mai mică de 38 tone	1.579	2.197	1.579	2.197
 Masa de cel puțin 38 tone, dar mai mică de 40 tone	2.197	2.986	2.197	2.986
 Masa de cel puțin 40 tone	2.197	2.986	2.197	2.986
Vehiclele cu 3+2 axe				
1. Masa de cel puțin 36 tone, dar mai mică de 38 tone	1.395	1.937	1.395	1.937
2. Masa de cel puțin 38 tone, dar mai mică de 40 tone	1.937	2.679	1.937	2.679
3. Masa de cel puțin 40 tone, dar mai mică de 44 tone	2.679	3.963	2.679	3.963
4. Masa de cel puțin 44 tone	2.679	3.963	2.679	3.963
Vehiclele cu 3+3 axe				
1. Masa de cel puțin 36 tone, dar mai mică de 38 tone	794	960	794	960
2. Masa de cel puțin 38 tone, dar mai mică de 40 tone	960	1.434	960	1.434
3. Masa de cel puțin 40 tone, dar mai mică de 44 tone	1.434	2.283	1.434	2.283
4. Masa de cel puțin 44 tone	1.434	2.283	1.434	2.283

Tipuri de mijloace de transport pe apă	NIVELURILE PRACTICATE ÎN ANUL 2015	NIVELURILE APLICABILE ÎN ANUL 2016	Procent modificare 2016/2015
	Impozitul, în lei	Impozitul, în lei	- % -
1. Luntre, bărci fără motor, folosite pentru pescuit și uz personal	21	21	0 %
2. Bărci fără motor, folosite în alte scopuri	56	56	0 %
3. Bărci cu motor	210	210	0 %

4. Nave de sport și agrement *) (între o și 800)	450	450	0 %
5. Scutere de apă	210	210	0 %
6. Remorhere și împingătoare:	x	x	0 %
a) până la 500 CP inclusiv	559	559	0 %
b) peste 500 CP și până la 2.000 CP, inclusiv	909	909	0 %
c) peste 2.000 CP și până la 4.000 CP, inclusiv	1398	1398	0 %
d) peste 4.000 CP	2237	2237	0 %
7. Vapoare - pentru fiecare 1.000 tdw sau fracțiune din acesta	182	182	0 %
8. Ceamuri, șlepuri și barje fluviale:	x	x	0 %
a) cu capacitatea de încărcare până la 1.500 tone, inclusiv	182	182	0 %
b) cu capacitatea de încărcare de peste 1.500 tone și până la 3.000 tone, inclusiv	280	280	0 %
c) cu capacitatea de încărcare de peste 3.000 tone	490	490	0 %

CAPITOLUL V – TAXA PENTRU ELIBERAREA CERTIFICATELOR, AVIZELOR ȘI AUTORIZAȚIILOR

Taxa pentru eliberarea certificatului de urbanism, în mediu urban Art. 474 alin.(1)	Nivelurile practicate în anul 2015 Taxa, în lei	Nivelurile propuse prin legea 227/2015	Nivelurile aplicabile în anul 2016 Taxa, în lei	Procent de modificare 2014/2015 - % -
Suprafața pentru care se obține certificatul de urbanism:				
a) Până la 150 m ² , inclusiv	6	între 5 – 6	6	0 %
b) Între 151 și 250 m ² , inclusiv	7	între 6 – 7	7	0 %
c) Între 251 și 500 m ² , inclusiv	9	între 7 – 9	9	0 %

d) Între 501 și 750 m ² , inclusiv	12	între 9 – 12	12	0 %
e) Între 751 și 1.000 m ² , inclusiv	14	între 12 – 14	14	0 %
f) Peste 1.000 m ²	14 + 0,01 lei/m² pentru fiecare m² care depășește 1.000 m²	14 + 0,01 lei/m ² pentru fiecare m ² care depășește 1.000 m ²	14 + 0,01 lei/m² pentru fiecare m² care depășește 1.000 m²	0%
Taxa pentru eliberarea autorizației de foraje sau excavări				
Art. 474 alin. (10)	Niveluri 2015	Nivelurile propuse prin legea 227/2015	Niveluri 2016	Procent 2016/2015
	8 lei pentru fiecare m ² afectat	între 0 – 15 lei pentru fiecare m ² afectat	8 lei pentru fiecare m ² afectat	0
Taxa pentru eliberarea autorizației de construire pentru chioșcuri, tonete, cabine, spații de expunere, situate pe căile și în spațiile publice, precum și pentru amplasarea corpurilor și a panourilor de afișaj, a firmelor și reclamelor				
Art. 474 alin. (14)	Niveluri 2015	Nivelurile propuse prin legea 227/2015	Niveluri 2016	Procent 2016/2015
	8 lei pentru fiecare m ² de suprafață ocupată de construcție	între 0 – 8 lei pentru fiecare m ² de suprafață ocupată de construcție	8 lei pentru fiecare m ² de suprafață ocupată de construcție	0 %
Taxa pentru eliberarea unei autorizații privind lucrările de racorduri și bransamente la rețele publice de apă, canalizare, gaze, termice, energie electrică, telefonie și televiziune prin cablu				
Art. 474 alin. (15)	Niveluri 2015	Nivelurile propuse prin legea 227/2015	Niveluri 2016	Procent 2016/2015
	13 lei pentru fiecare racord	între 0 – 13 lei pentru fiecare racord	13 lei pentru fiecare racord	0 %
Taxa pentru avizarea certificatului de urbanism de către comisia de urbanism și amenajarea teritoriului, de către primari sau de structurile de specialitate din cadrul consiliului județean				
	Niveluri 2015	Nivelurile propuse prin legea 227/2015	Niveluri 2016	Procent 2016/2015

Art. 474 alin (4)	15 lei	între 0 – 15 lei	15 lei	0 %
Taxa pentru eliberarea certificatului de nomenclatură stradală și adresă	Niveluri 2015	Nivelurile propuse prin legea 227/2015	Niveluri 2016	Procent 2016/2015
Art. 474 alin. (16)	9 lei	între 0 – 9 lei	9 lei	0 %
Taxa pentru eliberarea autorizațiilor sanitare de funcționare	Niveluri 2015	Nivelurile propuse prin legea 227/2015	Niveluri 2016	Procent modificare 2016/2015
Art. 475 alin. (1) – Direcția de Sănătate Publică	17 lei	între 0 – 20 lei	20 lei	0 %
	Taxa emitere/vizare practică în 2015	Nivelurile propuse prin legea 227/2015	Taxa emitere/vizare aplicabilă în 2016	Procent modificare 2016/2015
- Taxa pentru eliberarea atestatului de producător - Taxa eliberarea carnetului de comercializare a produselor din sectorul agricol	30 lei	între 0 – 80 lei	- 20 lei - 20 lei	
Art. 475 alin. (2)				

Taxa pentru eliberarea autorizației privind desfășurarea activității de alimentație publică **) - calculată pe fiecare punct de lucru		Taxa emitere/vizare practică în anul 2015	Taxa emitere/vizare aplicabilă în anul 2016	Procent modificare 2016/2015
<p>-datorată de persoanele a căror activitate se încadrează în grupele 561 - Restaurante, 563 - Baruri și alte activități de servire a băuturilor și 932 - Alte activități recreative și distractive potrivit Clasificării activităților din economia națională - CAEN, actualizată prin Ordinul președintelui Institutului Național de Statistică nr. 337/2007 privind actualizarea Clasificării activităților din economia națională - CAEN</p> <p>Art. 475 alin. (3)</p>	Persoane juridice	120 lei	120 lei	0%
	Persoane fizice autorizate	24 lei	24 lei	0%
<p>Taxa pentru vizarea anuală a autorizației privind desfășurarea activității de alimentație publică - calculată pe fiecare punct de lucru</p> <p>-datorată de persoanele a căror activitate se încadrează în grupele 561 - Restaurante, 563 - Baruri și alte activități de servire a băuturilor și 932 - Alte activități recreative și distractive potrivit Clasificării activităților din economia națională - CAEN, actualizată prin Ordinul președintelui Institutului Național de Statistică nr. 337/2007 privind actualizarea Clasificării activităților din economia națională - CAEN</p> <p>Art. 475 alin. (3)</p> <p><u>Pentru suprafețele de pana la 500 mp, destinate exclusiv deservirii clienților!</u></p> <p>Taxa propusă prin legea 227/2015 –între 0 si 4.000 lei, pentru suprafețe sub 500 mp</p>	Persoane juridice	12 lei /mp/an	12 lei /mp/an dar nu mai mult de 4.000 lei	0%
	Persoane fizice autorizate	6 lei /mp/an	6 lei /mp/an dar nu mai mult de 4.000 lei	0%
<p>Taxa pentru vizarea anuală a autorizației privind desfășurarea activității de alimentație publică - calculată pe fiecare punct de lucru</p>	Persoane juridice	12 lei /mp/an	12 lei /mp/an dar nu mai mult de 8.000 lei	0%

<p>-datorată de persoanele a căror activitate se încadrează în grupele 561 - Restaurante, 563 - Baruri și alte activități de servire a băuturilor și 932 - Alte activități recreative și distractive potrivit Clasificării activităților din economia națională - CAEN, actualizată prin Ordinul președintelui Institutului Național de Statistică nr. 337/2007 privind actualizarea Clasificării activităților din economia națională - CAEN Art. 475 alin. (3)</p> <p><u>Pentru suprafețele peste 500 mp, destinate exclusiv deservirii clienților</u></p> <p>Nivelurile min-max stabilite prin Legea 227/2015 -0 si 8000 lei, pentru suprafețe mai mari de 500 mp</p>	<p>Persoane fizice autorizate</p>	<p>6 lei /mp/an</p>	<p>6 lei /mp/an dar nu mai mult de 8.000 lei</p>	<p>0%</p>
<p>**) Termenul de plată a taxei de viză este de 31 martie anul în curs.</p>				

CAPITOLUL VI – TAXA PENTRU AFIȘAJ ÎN SCOP DE RECLAMĂ ȘI PUBLICITATE

<p>Taxa pentru afișaj în scop de reclamă și publicitate</p> <p>Art. 478 alin. (2)</p>	<p>NIVELURILE PRACTICATE ÎN ANUL 2015</p> <p>lei/m² sau fracțiune de m²</p>	<p>Niveluri propuse prin legea 227/2015</p> <p>lei/m² sau fracțiune de m²</p>	<p>NIVELURILE APLICABILE ÎN ANUL 2016</p> <p>lei/m² sau fracțiune de m²</p>	<p>Procent modificare² 014/2015</p> <p>- % -</p>
<p>a) în cazul unui afișaj situat în locul în care persoana derulează o activitate economică</p>	<p>20</p>	<p>între 0 și 32, inclusiv</p>	<p>20</p>	<p>0 %</p>
<p>b) în cazul oricărui alt panou, afișaj sau structură de afișaj pentru reclamă și publicitate</p>	<p>20</p>	<p>între 0 și 23, inclusiv</p>	<p>20</p>	<p>0 %</p>

CAPITOLUL VI – IMPOZITUL PE SPECTACOLE

<p>Manifestarea artistică sau activitatea distractivă</p>	<p>NIVELURILE PRACTICATE ÎN ANUL 2015</p>	<p>NIVEL ANUL 2016</p>
<p>a) în cazul videotecilor</p>	<p>0,15 lei/mp</p>	<p>0,15 lei/mp</p>
<p>b) în cazul discotecilor</p>	<p>0,15 lei/mp</p>	<p>0,15 lei/mp</p>

Manifestarea artistică sau activitatea distractivă -Art. 481	NIVELURILE APLICATE ÎN ANUL 2015	NIVELURILE APLICABILE ÎN ANUL 2016
1. spectacol de teatru, de exemplu o piesă de teatru, balet, operă, operetă, concert filarmonic sau altă manifestare muzicală, prezentarea unui film la cinematograful, un spectacol de circ sau orice competiție sportivă internă sau internațională	-	1%
2. oricare alta manifestare artistica decat cele enumerate la punctul 1	-	2%

CAPITOLUL VIII – TAXE SPECIALE**Art. 484.**

DENUMIREA TAXEI	NIVELURILE APLICABILE PENTRU ANUL 2015	NIVELURILE STABILITE PENTRU ANUL 2016
1.Taxa pentru emiterea autorizatiei de executare a serviciului public de transport persoane/ bunuri in regim de taxi	159 lei/persoana	159 lei/persoana
2.Viza anuala a autorizatiei de executare a serviciului public de transport persoane/bunuri in regim de taxi	127 lei/persoana	127 lei/persoana
3.Taxa pentru emiterea autorizatiei taxi	53 lei/persoana	53 lei/persoana
4.Viza anuala a autorizatiei taxi	27 lei/persoana	27 lei/persoana
5.Taxa anuala de utilizare in locurile de asteptare	106 lei/autov/an	106 lei/autov/an
6. Taxa speciala de coșerit	-	20 lei/an

CAPITOLUL IX ALTE TAXE LOCALE

Art.486 alin.(1)	NIVELURILE APLICABILE IN ANUL FISCAL 2015 lei/mp/zi	NIVELURILE APLICABILE IN ANUL FISCAL 2016 lei/mp/zi												
1. Taxa zilnica pt.utilizarea temporara a locurilor publice:														
a)pentru amplas.unor chioscuri, tonete,etc,in vederea desfasurarii de activitati comerciale si de prestari de servicii:	<table style="width: 100%; border-collapse: collapse;"> <tr><td style="width: 50%; border-right: 1px solid black;">-zona A</td><td style="text-align: right;">0,60</td></tr> <tr><td style="border-right: 1px solid black;">-zona B</td><td style="text-align: right;">0,50</td></tr> <tr><td style="border-right: 1px solid black;">-zona C</td><td style="text-align: right;">0,40</td></tr> <tr><td style="border-right: 1px solid black;">-zona D</td><td style="text-align: right;">0,30</td></tr> </table>	-zona A	0,60	-zona B	0,50	-zona C	0,40	-zona D	0,30	<table style="width: 100%; border-collapse: collapse;"> <tr><td style="text-align: right;">0,60</td></tr> <tr><td style="text-align: right;">0,50</td></tr> <tr><td style="text-align: right;">0,40</td></tr> <tr><td style="text-align: right;">0,30</td></tr> </table>	0,60	0,50	0,40	0,30
-zona A	0,60													
-zona B	0,50													
-zona C	0,40													
-zona D	0,30													
0,60														
0,50														
0,40														
0,30														
b)pentru amplasare parcuri distractive, circuri,expozitii in aer liber,etc,	1,00	1,00												
c)pentru depozitarea de materiale,realizarea unor lucrari sau constructii provizorii	0,30	0,30												
d)pentru vanzare de produse in alte locuri decat pietee,targuri sau oboare	<table style="width: 100%; border-collapse: collapse;"> <tr><td style="width: 50%; border-right: 1px solid black;">-zona A</td><td style="text-align: right;">4,00</td></tr> <tr><td style="border-right: 1px solid black;">-zona B</td><td style="text-align: right;">3,50</td></tr> <tr><td style="border-right: 1px solid black;">-zona C</td><td style="text-align: right;">3,00</td></tr> <tr><td style="border-right: 1px solid black;">-zona D</td><td style="text-align: right;">2,50</td></tr> </table>	-zona A	4,00	-zona B	3,50	-zona C	3,00	-zona D	2,50	<table style="width: 100%; border-collapse: collapse;"> <tr><td style="text-align: right;">4,00</td></tr> <tr><td style="text-align: right;">3,50</td></tr> <tr><td style="text-align: right;">3,00</td></tr> <tr><td style="text-align: right;">2,50</td></tr> </table>	4,00	3,50	3,00	2,50
-zona A	4,00													
-zona B	3,50													
-zona C	3,00													
-zona D	2,50													
4,00														
3,50														
3,00														
2,50														
e)pentru activitati comerciale cu ocazia zilelor orasului	20,00	20,00												
g)pentru inchirierea Capelei	6,00 lei/zi	6,00 lei/zi												
2. Taxa zilnica pentru utilizarea temporara a locurilor publice in pietee, targuri si oboare:	lei/mp/zi	lei/mp/zi												
a)pentru vanzari la mese sector alimentar agricol,flori,etc.	2,00	2,00												
b)pentru ocuparea locurilor necesare vanzarii produselor industriale	2,00	2,00												
c)pentru ocuparea locurilor necesare vanzarii obiectelor de ocazie	1,00	1,00												
d)pentru folosirea platourilor,meselor, tarabelor si altor spatii din pietee – (exclusiv sectorul lactate)	2,00	2,00												

e)pentru ocuparea locurilor si platourilor cu mijloace de transport expuse la vanzare:- biciclete cu motor,motorete, scutere,motociclete cu atas — lei/buc/zi- -alte mijloace de transport cu tract.mecanica si remorci- lei/buc/zi-	3,50 6,00	3,50 6,00
f)pentru vanzarea produselor -caruta de orice fel,din vehicule si -autoturism, autovehicule -remorci lei/mijl.de transport/zi -camioane -dubite	3,50 5,10 6,30 12,60 10,30	3,50 5,10 6,30 12,60 10,30
g)pentru vanzarea de animale și păsări -porci peste 6 luni -porci<6 luni,ovine,caprine -animale mici si pasari,cu exceptia puilor de o zi -pui de o zi	lei/buc/zi 4,00 2,00 0,50 0,10	lei/buc/zi 4,00 2,00 0,50 0,10
h)pentru intrare in targuri in care se vand obiecte de ocazie-lei/pers.	2,00	2,00
i)taxa pentru vanzarea produselor lactate la sectorul lactate-lei/mp/zi	2,00 4,00	2,00 4,00
j)taxa inchiriere cantar	1,00	1,00
k)taxa WC public		
3. Taxe pentru servicii oferite de Centrul Cultural :		
-taxa pentru intrare la discotecă -taxa inchiriere sala discotecă -taxa pentru șah,remi,tenis,biliard -taxa pentru sonorizarea spectacolelor	3,0 lei/pers 70,0 lei/ora 2,0lei/h/masa 60,0 lei/ora	3,00 lei/pers. 70,00 lei/ora 2,00lei/h/masa 60,00 lei/oră
4. Taxă pentru oficierea căsătoriilor: -în zilele de sâmbătă -duminică și sărbători legale	25,0 lei/căsăt. 30,0 lei/casat.	25,00lei/căsăt. 30,00lei/căsăt.
5. Taxe speciale pentru servicii de xerocopiere (se aplică numai în cazul in care se copiază minim 10 pagini): -copie o singură față, format A4 -copie ambele fețe, format A4 -copie o singură față, format A3 -copie ambele fețe, format A3	0,5 lei/copie 0,7 lei/copie 0,8 lei/copie 1,5 lei/copie	0,5 lei/copie 0,7 lei/copie 0,8 lei/copie 1,5 lei/copie
6. Taxe speciale pentru obținerea formularelor tipizate prevăzute de Legea nr.50/1991, republicată, cu modificările și completările ulterioare : -formular tipiz.pt.certific.de urbanism -formular tipizat pentru autorizatie de construire/desfiintare -fără anexă -cu anexă -eliberare copii după plan de încadrare în zonă,	1 leu 1 leu 3 lei 10 lei	1 leu 1 leu 3 lei 10 lei

format A4 -alte formulareobligatorii la eliberarea autorizatiei de construire/desfiintare	1 leu/pagina	1 leu/pagina
7. Taxă eliberare copii dupa documente din Arhiva Primăriei	8 lei/pag.	8 lei/pag.
8. Taxă pentru emiterea Acordului Unic	10 lei/aviz	10 lei/aviz
9. Taxă pentru închirierea sălii de ședințe	20 lei/oră	20 lei/oră
10. Taxă pentru închiriere baza sportiva a Orasului Simleu Silvaniei	200 lei/meci	200 lei/meci
11. Taxă pentru închirierea salii de sport Magura	60 lei/ora	60 lei/ora
12. Taxa pentru închirierea sălii de spectacole a Centrului Cultural -pentru activități de interes public organizate de instituțiile publice subordonate Consiliului Local	84 lei/oră 10 lei/oră (gratuit pt.alte activitati de interes public organizate de Primarie si Consiliul Local)	84 lei/oră 10 lei/oră (gratuit pt. alte activit.de interes public organiz.de Primărie si Consiliul Local)
13. Taxă pentru accesul persoanelor străine în afara orelor de vizită în incinta Spitalului Orășenesc	1,50 lei/pers.	1,50 lei/pers.
14. Taxă pentru parcare în incinta Spitalului Orășenesc	1 leu/autov.	1 leu/autov.
15. Taxă pentru loc de veci(2/1 mp)	100 lei/loc	100 lei/loc
16. Taxa pentru inregistrare vehicule lente	63 lei/vehicul	63 lei/vehicul
17. Taxă pentru eliberarea duplicatelor certificatelor de înregistrare a vehiculelor	27 lei/duplicat	27 lei/duplicat
18. Taxă pentru eliberarea autorizației privind desfășurarea altor exerciții comerciale în spații: -pentru persoane juridice -pentru persoane fizice autorizate	120,00 lei 24,00 lei	120 lei 24 lei
19. Viza anuală a autorizației privind desfășurarea altor exerciții comerciale în spații: -pentru persoane juridice -pentru persoane fizice autorizate	12,00 lei/mp/an 6,00 lei/mp/an	12 lei/mp/an 6 lei/mp/an
120 Taxă pentru eliberarea duplicatului sau modificarea autorizației privind desfășurarea altor exerciții comerciale: -pentru persoane juridice -pentru persoane fizice autorizate	120,00 lei 24,00 lei	120 lei 24 lei
21. Taxă pentru eliberarea autorizației privind desfășurarea altor exerciții comerciale ambulant: -pentru persoane juridice -pentru persoane fizice autorizate	120,00 lei/an 60,00 lei/an	120 lei/an 60 lei/an

<p>22. Taxe de pășunat:</p> <ul style="list-style-type: none"> -bovine și bubaline adulte -tineret bovin și bubalin -ovine și caprine -tineret ovin și caprin -cabaline adulte -tineret cabalin <p>Pensionarii precum și crescătorii de animale care își manifestă opțiunea în scris pot achita taxele de pășunat în bani sau în muncă, astfel:</p> <ul style="list-style-type: none"> -bovine și bubaline adulte -tineret bovin și bubalin -ovine și caprine -tineret ovin și caprin -cabaline adulte -tineret cabalin 	<p>bani+muncă lei/cap/an</p> <p>55,0+ 0</p> <p>27,5+ 0</p> <p>13,0+ 0</p> <p>8,5+ 0</p> <p>70,0+ 0</p> <p>55,0+ 0</p> <p>33,0+ 22,0</p> <p>16,5+ 11,0</p> <p>8,5+ 4,5</p> <p>5,0+ 3,5</p> <p>44,0+ 26,0</p> <p>33,0+ 22,0</p>	<p>bani+muncă lei/cap/an</p> <p>55,0+ 0</p> <p>27,5+ 0</p> <p>13,0+ 0</p> <p>8,5+ 0</p> <p>70,0+ 0</p> <p>50,0+ 0</p> <p>33,0+ 22,0</p> <p>16,5+ 11,0</p> <p>8,5+ 4,5</p> <p>5,0+ 3,5</p> <p>44,0+ 26,0</p> <p>33,0+ 22,0</p>
<p>23. Taxe pentru parcare a autovehiculelor pe domeniul public și privat al orașului:</p> <ul style="list-style-type: none"> -Taxă tichet parcare -Taxă parcare autobuze/microbuze în str. Partizanilor, în zona cuprinsă între Podul nou - SC INSERCO SRL – Podul de fier -Taxă somație pentru parcare fără tichet sau abonament de parcare -Taxă pentru abonamente parcări: <ul style="list-style-type: none"> -pt.un loc de parcare pe per.de 1 luna -pt.un loc de parcare pe per.de 3 luni -pt.un loc de parcare pe per.de 1 an -pt.toate parcările pe per. de 1 lună -pt.toate parcările pe per. de 3 luni -pt.toate parcările pe per. de 1 an - Taxă abonament parcare autobuze și microbuze în str. Partizanilor, în zona cuprinsă între Podul nou - SC INSERCO SRL – Podul de fier <p>24. Amenda pentru parcări este de 30 lei, dacă este achitată în 48 ore de la comunicarea procesului-verbal de contravenție. Dupa expirarea termenului de 48 ore, amenda va fi de 50 lei.</p>	<p>0,5 lei/60 min 30 lei/zi</p> <p>4,0 lei</p> <p>5,0 lei</p> <p>8,0 lei</p> <p>30,0 lei</p> <p>8,0 lei</p> <p>20,0 lei</p> <p>50,0 lei</p> <p>150 lei/lună</p>	<p>0,5 lei/60 min 30 lei/zi</p> <p>4,0 lei</p> <p>5,0 lei</p> <p>8,0 lei</p> <p>30,0 lei</p> <p>8,0 lei</p> <p>20,0 lei</p> <p>50,0 lei</p> <p>150 lei/lună</p>
<p>25. Taxă pentru eliberarea de copii după planul de situație și fișa imobilului din cadastrul imobiliar-edilitar și plan de încadrare in zonă</p>	<p>20 lei/pagină 25 lei/filă</p>	<p>20 lei/pagină 25 lei/filă</p>

26. Taxă pentru eliberarea de copii după ortofotoplanuri	20 lei/pagină	20 lei/pagină
27. Taxă pentru inchiriere tractor sau autoutilitara din dotarea Primariei orasului Simleu Silvaniei	-	100 lei/ora
28. Taxă pentru efectuarea de măsurători în vederea restabilirii limitelor de proprietate persoanelor care au fost puse în posesie în temeiul legilor fondului funciar	50 lei	50 lei
Art.486 alin.(2) Taxa zilnica pentru detinerea sau utilizarea echipamentelor si utilajelor destinate obtinerii de venituri:drujba,betoniera, darace si pive,masini de tricatat si cusut,presa de ulei,mori si rasnite,ateliere de umplut sifoane,masini de fabricat inghetata, Incubator electric pentru pui,etc.-lei/zi	1,30 lei/zi	1,30 lei/zi

**Procedura de acordare a facilităților la plata impozitului pentru
clădirea folosită ca domiciliu, terenul aferent și autoturismele
aflate în proprietatea sau coproprietatea veteranilor de război, a văduvelor de război și a văduvelor
necăsătorite ale veteranilor de război**

Art.1.

Veteranii de război, vădulele de război și vădulele necăsătorite ale veteranilor de război care au în proprietate sau coproprietate o clădire folosită ca domiciliu, terenul aferent și un mijloc de transport la alegere beneficiază de scutire la plata impozitului pe clădiri, teren și auto.

Art.2.

Pentru a beneficia de scutire la plata impozitului pe clădire folosită ca domiciliu, terenul aferent și mijloacele de transport la alegere trebuie îndeplinite următoarele condiții:

- clădirea și terenul să se afle în proprietatea lor și să fie folosite ca domiciliu;
- mijlocul de transport să se afle în proprietatea solicitantului;
- să aibe calitatea de veterani, văduve de război sau văduve necăsătorite ale veteranilor de război

Art.3.

(1) Scutirea la plata impozitului pe clădire, teren și auto se acordă pe bază de cerere depusă la organul fiscal, însoțită de următoarele documente:

- copii xerox după actele de identitate din care rezultă adresa de domiciliu;
- extras C.F. nu mai vechi de 30 zile;
- cartea de identitate auto, după caz;
- adeverință din care sa rezulte că sunt veterani, văduve de război sau văduve necăsătorite ale veteranilor de război

(2) Modelul cererii este prevăzut în anexa

Art. 4.

Scutirea la plata impozitului se aplică începând cu data de 1 ianuarie a anului următor celui în care persoana depune cererea de scutire însoțită de documentele justificative.

Art. 5

Persoana care solicită scutire la plata impozitului pe clădiri și teren are obligația de a aduce la cunoștința organului fiscal orice modificare intervenită în perioada cuprinsă între data depunerii cererii de scutire și data 1 ianuarie a anului următor celui în care s-a depus cererea de scutire.

Înștiințarea organului fiscal se face în termen de 30 de zile de la data apariției oricăror modificări ale situației existente la data depunerii cererii.

Neanunțarea modificărilor intervenite conduce la anularea scutirii și recalcularea impozitului începând cu data acordării facilității.

Art. 6

1. Persoana care beneficiază de scutire la plata impozitului pe clădiri și teren are obligația ca ulterior acordării scutirii să aducă la cunoștința organului fiscal orice modificări intervenite față de situația existentă la data acordării scutirii.
2. Înștiințarea organului fiscal se face în termen de 30 de zile de la data apariției oricăror modificări ale situației existente la data acordării scutirii. Scutirea va înceta cu data de 1 ianuarie a anului următor celui în care au intervenit modificările.
3. Neanunțarea modificărilor intervenite conduce la ridicarea scutirii începând cu data de 1 ianuarie a anului în care au intervenit modificările

CĂTRE,
PRIMĂRIA ORAȘULUI ȘIMLEU SILVANIEI

Subsemnatul (a) _____, domiciliat (ă) în loc. _____
str. _____ nr. _____ ap. _____, posesor al B.I./C.I. seria _____,
nr. _____, CNP _____, (co)proprietar al imobilului situat în
_____ prin prezenta solicit scutire de la plata
* _____, conform Hotărârii Consiliului Local al Orașului Șimleu Silvaniei
nr. _____ / _____.

Anexez prezentei:

- copii xerox după actele de identitate din care rezultă adresa de domiciliu;
- extras C.F. nu mai vechi de 30 zile;
- cartea de identitate auto;
- adeverință din care sa rezulte că _____ sunt veterani, văduve de război sau văduve nrecăsătorite ale veteranilor de război

Data _____

Semnătura,

Notă: * impozitului pe clădire și/sau impozit teren și /sau mijloc de transport

**Procedura de acordare a facilităților la plata impozitului pentru
clădirea folosită ca domiciliu, terenul aferent acesteia
aflate în proprietatea sau coproprietatea persoanelor
prevăzute la art. 1 al Decretului-lege nr. 118/1990**

Art.1.

Persoanele prevăzute la art. 1 al Decretului-lege nr. 118/1990, care au în proprietate sau coproprietate clădiri folosite ca domiciliu și al unui teren aferent clădirii folosite ca domiciliu beneficiază de scutire la plata impozitului pe clădiri și teren .

Art.2.

Pentru a beneficia de scutire la plata impozitului pe clădiri, teren trebuie îndeplinite următoarele condiții:

- clădirea și terenul să se afle în proprietatea acestora și să fie folosite ca domiciliu;
- să fie beneficiarii D.L.nr. 118 / 1990

Art.3.

(1) Scutirea la plata impozitului pe clădiri și teren se acordă pe bază de cerere depusă la organul fiscal, însoțită de următoarele documente:

- copii xerox după actele de identitate din care rezultă adresa de domiciliu;
- extras C.F. nu mai vechi de 30 zile;
- adeverință din care sa rezulte că sunt beneficiari ai D.L.nr. 118 /1990

(2) Modelul cererii este prevăzut în anexa

Art. 4.

Scutirea la plata impozitului se aplică începând cu data de 1 ianuarie a anului următor celui în care persoana depune cererea de scutire însoțită de documentele justificative.

Art. 5

1. Persoana care solicită scutire la plata impozitului pe clădiri și teren are obligația de a aduce la cunoștința organului fiscal orice modificare intervenită în perioada cuprinsă între data depunerii cererii de scutire și data 1 ianuarie a anului următor celui în care s-a depus cererea de scutire.

2. Înștiințarea organului fiscal se face în termen de 30 de zile de la data apariției oricăror modificări ale situației existente la data depunerii cererii.

3. Neanunțarea modificărilor intervenite conduce la anularea scutirii și recalcularea impozitului începând cu data acordării facilității.

Art. 6

1. Persoana care beneficiază de scutire la plata impozitului pe clădiri și teren are obligația ca ulterior acordării scutirii să aducă la cunoștința organului fiscal orice modificări intervenite față de situația existentă la data acordării scutirii.

2. Înștiințarea organului fiscal se face în termen de 30 de zile de la data apariției oricăror modificări ale situației existente la data acordării scutirii. Scutirea va înceta cu data de 1 ianuarie a anului următor celui în care au intervenit modificările.

3. Neanunțarea modificărilor intervenite conduce la ridicarea scutirii începând cu data de 1 ianuarie a anului în care au intervenit modificările

CĂTRE,
PRIMĂRIA ORAȘULUI ȘIMLEU SILVANIEI

Subsemnatul (a) _____, domiciliat (ă) în loc. _____
str. _____ nr. _____ ap. _____, posesor al B.I./C.I. seria _____,
nr. _____, CNP _____, (co)proprietar al imobilului situat în
_____ prin prezenta solicit scutire de la plata
* _____, conform Hotărârii Consiliului Local al Orașului Șimleu Silvaniei
nr. _____ / _____.

Anexez prezentei:

- copii xerox după actele de identitate din care rezultă adresa de domiciliu;
- extras C.F. nu mai vechi de 30 zile;
- adeverință din care sa rezulte că _____ sunt beneficiari ai D.L.nr.118 / 1990

Data _____

Semnătura,

Notă: * impozitului pe clădire și/sau impozit teren

Anexa 4

**Procedura de acordare a facilităților la plata impozitului pentru
clădirea folosită ca domiciliu, terenul aferent și un autoturism,
aflate în proprietatea sau coproprietatea persoanelor cu handicap grav sau accentuat și a
persoanelor încadrate în gradul I de invaliditate, respectiv a reprezentanților legali ai minorilor cu
handicap grav sau accentuat și ai minorilor încadrați în gradul I de invaliditate**

Art.1.

Persoanel cu handicap grav sau accentuat și persoanele încadrate în gradul de invaliditate, respectiv reprezentanții legali ai minorilor cu handicap grav sau accentuat și ai minorilor încadrați în gradul I de invaliditate care au în proprietate sau coproprietate clădiri folosite ca domiciliu, terenul aferent acestora și un singur mijloc de transport la aegere beneficiază de scutire la plata impozitului pe clădiri, teren și auto.

Art.2.

Pentru a beneficia de scutire la plata impozitului pe clădiri, teren și un mijloc de transport trebuie îndeplinite următoarele condiții:

- clădirea și terenul să se afle în proprietatea solicitantului sau reprezentantului legal și să fie folosite ca domiciliu;
- mijlocul de transport să se afle în proprietatea solicitantului sau reprezentantului legal;
- sa se încadreze în categoria persoanelor cu handicap grav sau accentuat și a persoanelor încadrate în gradul I de invaliditate, respectiv a reprezentanților legali ai minorilor cu handicap grav sau accentuat și ai minorilor încadrați în gradul I de invaliditate;

Art.3.

(1) Scutirea la plata impozitului pe clădiri, teren și auto se acordă pe bază de cerere depusă la organul fiscal, însoțită de următoarele documente:

- copii xerox după actele de identitate titular și reprezentant legal din care rezultă adresa de domiciliu;
- extras C.F. nu mai vechi de 30 zile;
- cartea de identitate auto a titularului sau reprezentatului legal, după caz;
- adeverință din care sa rezulte gradul handicapului sau invalidității solicitantului;
- documentul legal din care să rezulte calitatea de reprezentant legal al persoanei îndreptățite

(2) Modelul cererii este prevăzut în anexa

Art. 4.

Scutirea la plata impozitului se aplică începând cu data de 1 ianuarie a anului următor celui în care persoana depune cererea de scutire însoțită de documentele justificative.

Art. 5

1. Persoana care solicită scutire la plata impozitului pe clădiri/teren/auto are obligația de a aduce la cunoștința organului fiscal orice modificare intervenită în perioada cuprinsă între data depunerii cererii de scutire și data 1 ianuarie a anului următor celui în care s-a depus cererea de scutire.
2. Înștiințarea organului fiscal se face în termen de 30 de zile de la data apariției oricăror modificări ale situației existente la data depunerii cererii.
3. Neanunțarea modificărilor intervenite conduce la anularea scutirii și recalcularea impozitului începând cu data acordării facilității.

Art. 6

1. Persoana care beneficiază de scutire la plata impozitului pe clădiri și teren are obligația ca ulterior acordării scutirii să aducă la cunoștința organului fiscal orice modificări intervenite față de situația existentă la data acordării scutirii.
2. Înștiințarea organului fiscal se face în termen de 30 de zile de la data apariției oricăror modificări ale situației existente la data acordării scutirii. Scutirea va înceta cu data de 1 ianuarie a anului următor celui în care au intervenit modificările.
3. Neanunțarea modificărilor intervenite conduce la ridicarea scutirii începând cu data de 1 ianuarie a anului în care au intervenit modificările.

CĂTRE,
PRIMĂRIA ORAȘULUI ȘIMLEU SILVANIEI

Subsemnatul (a) _____, domiciliat (ă) în loc. _____
str. _____ nr. _____ ap. _____, posesor al B.I./C.I. seria _____,
nr. _____, CNP _____, (co)proprietar al bunului situat în
_____ prin prezenta solicit scutire de la plata
* _____, conform Hotărârii Consiliului Local al Orașului Șimleu Silvaniei
nr. _____ / _____.

Anexez prezentei:

- copii xerox după actele de identitate titular și reprezentant legal din care rezultă adresa de domiciliu;
- extras C.F. nu mai vechi de 30 zile;
- cartea de identitate auto a titularului sau reprezentatului legal ;
- adeverință din care sa rezulte gradul handicapului sau invalidității solicitantului;
- documentul legal din rare să rezulte calitatea de reprezentant legal al persoanei îndreptățite

Data _____

Semnătura,

Notă: * impozitului pe clădire și/sau impozit teren și /sau mijloc de transport

Procedurile de acordare a facilităților la plata impozitului pentru clădirile la care au fost realizate lucrări în condițiile Ordonanței de Urgență a Guvernului nr. 18/2009 și a Legii nr. 153/2011

A) Procedura de acordare a facilităților fiscale la plata impozitului pentru clădirile la care s-au realizat lucrări în condițiile Ordonanței de Urgență a Guvernului nr. 18/2009 privind creșterea performanței energetice a blocurilor de locuințe, actualizată.

De scutire la plata impozitului pe clădiri beneficiază proprietarii apartamentelor din blocurile de locuințe și ai imobilelor care au executat lucrări de intervenție în condițiile Ordonanței de Urgență a Guvernului nr. 18/2009 privind creșterea performanței energetice a blocurilor de locuințe, actualizată.

Ordonanța de Urgență a Guvernului nr. 18/2009 privind creșterea performanței energetice a blocurilor de locuințe, actualizată stabilește lucrările de intervenție pentru creșterea performanței energetice a blocurilor de locuințe, construite după proiecte elaborate în perioada 1950 - 1990, precum și a locuințelor realizate după proiecte elaborate în perioada 1950 - 1990, cu destinația de:

- a. locuințe sociale și celelalte unități locative, aflate în proprietatea/administrarea consiliului local, indiferent dacă sunt amplasate în blocuri de locuințe sau sunt locuințe unifamiliale;
- b. locuințe unifamiliale aflate în proprietatea persoanelor fizice, cu adaptarea soluțiilor în funcție de caracteristicile, particularitățile și valoarea arhitecturală a locuințelor.

Pentru a beneficia de această facilitate, proprietarii care realizează lucrări de intervenție trebuie să îndeplinească următoarele condiții:

- c. să realizeze lucrările de intervenție prevăzute în Ordonanța de Urgență a Guvernului nr. 18/2009 privind creșterea performanței energetice a blocurilor de locuințe, actualizată;
- d. lucrările de intervenție realizate la clădiri trebuie să fie recomandate de către auditorul energetic în certificatul de performanță energetică sau, după caz, în raportul de audit energetic; - din procesul-verbal de recepție la terminarea lucrărilor trebuie să reiasă că s-au realizat lucrările recomandate de către auditorul energetic; - au executat lucrări de intervenție pe cheltuială proprie;

1. Scutirea se acordă pe o perioadă de 7 ani, cu începere de la data de întâi ianuarie a anului următor celui în care persoana depune documentele justificative.
2. Cererea se va depune până cel târziu la data de 31 decembrie a anului în care s-a întocmit procesul-verbal de recepție la terminarea lucrărilor.
3. În cazul înstrăinării clădirii, scutirea de impozit nu se aplică noului proprietar al acesteia.

Scutirea la plata impozitului pe clădiri se acordă pe bază de cerere depusă la organul fiscal, însoțită de următoarele documente:

- copie buletin/ carte de identitate a solicitantului;
- Extras CF actualizat al imobilului;
- autorizația pentru executarea lucrărilor de intervenție, emisă în condițiile legii;
- certificatul de performanță energetică sau, după caz, raportul de audit energetic în care sunt precizate măsurile de intervenție pentru reabilitarea termică;
- certificatul de performanță energetică eliberat după realizarea lucrărilor de intervenție;
- procesul-verbal de recepție la terminarea lucrărilor, întocmit în condițiile legii, prin care se constată realizarea măsurilor de intervenție recomandate de către auditorul energetic în certificatul de performanță energetică sau, după caz, în raportul de audit energetic;
- declarație pe proprie răspundere a proprietarului imobilului că lucrările de intervenție au fost realizate pe cheltuială proprie.

B) Procedura de acordare a facilităților fiscale la plata impozitului /taxei pentru clădirile la care s-au realizat lucrări în condițiile Legii nr. 153/2011 privind măsuri de creștere a calității arhitectural-ambientale a clădirilor, cu modificările și completările ulterioare

Art. 1. De scutire la plata impozitului/taxei pe clădiri beneficiază proprietarii care execută lucrări în condițiile Legii nr. 153/2011 privind măsuri de creștere a calității arhitectural-ambientale a clădirilor, cu modificările și completările ulterioare.

Art. 2. Pentru a beneficia de această facilitate, persoanele fizice sau juridice trebuie să îndeplinească următoarele condiții cumulative:

- să realizeze lucrările prevăzute de Legea nr. 153/2011 privind măsuri de creștere a calității arhitectural-ambientale a clădirilor;
- clădirea, prin nivelul de degradare a sistemului de închidere perimetrală, să pună în pericol sănătatea, viața, integritatea fizică și siguranța populației și/sau afectează calitatea mediului înconjurător, a cadrului urban construit și a spațiilor publice urbane;
- din procesul -verbal de recepție la terminarea lucrărilor reiese că s-au realizat lucrările recomandate în nota tehnică de constatare;

Art. 3. Scutirea la plata impozitului pe clădiri se acordă pe bază de cerere depusă la organul fiscal, însoțită de următoarele documente:

- copie buletin/ carte de identitate a solicitantului;
- Extras CF actualizat al imobilului;
- nota tehnică de constatare;
- autorizația de construire sau avizul tehnic prealabil al arhitectului-șef , după caz;
- procesul - verbal de recepție la terminarea lucrărilor din care să rezulte că s-au realizat lucrările consemnate în nota tehnică de constatare.

Art. 4.

1. Scutirea se acordă pe o perioadă de 5 ani, cu începere de la data de întâi ianuarie a anului următor celui în care persoana depune documentele justificative.
2. Cererea se va depune până cel târziu la data de 31 decembrie a anului în care s-a întocmit procesul- verbal de recepție la terminarea lucrărilor.
3. În cazul înstrăinării clădirii, scutirea de impozit/taxă nu se aplică noului proprietar al acesteia.

CĂTRE,
PRIMĂRIA ORAȘULUI ȘIMLEU SILVANIEI

Subsemnatul (a) _____, domiciliat (ă) în _____, posesor al B.I./C.I. seria _____, nr. _____, CNP _____, (co)proprietar al imobilului situat în _____ prin prezenta solicit scutire de la plata* _____, pentru imobilul situat în _____, conform Hotărârii Consiliului Local al Orașului Șimleu Silvaniei nr. _____ / _____.

La prezenta cerere anexe:

- copie buletin/ carte de identitate a solicitantului;
- Extras CF actualizat al imobilului;
- autorizația pentru executarea lucrărilor de intervenție, emisă în condițiile legii;
- certificatul de performanță energetică sau, după caz, raportul de audit energetic în care sunt precizate măsurile de intervenție pentru reabilitarea termică;
- certificatul de performanță energetică eliberat după realizarea lucrărilor de intervenție;
- procesul-verbal de recepție la terminarea lucrărilor, întocmit în condițiile legii, prin care se constată realizarea măsurilor de intervenție recomandate de către auditorul energetic în certificatul de performanță energetică sau, după caz, în raportul de audit energetic;
- declarație pe proprie răspundere a proprietarului imobilului că lucrările de intervenție au fost realizate pe cheltuială proprie.

Data _____

Semnătura,

Notă: * impozitului pe clădire

CĂTRE,
PRIMĂRIA ORAȘULUI ȘIMLEU SILVANIEI

Subsemnatul (a) _____, domiciliat (ă) în _____, posesor al B.I./C.I. seria _____, nr. _____, CNP _____, (co)proprietar al imobilului situat în _____ prin prezenta solicit scutire de la plata* _____, pentru imobilul situat în _____, conform Hotărârii Consiliului Local al Orașului Șimleu Silvaniei nr. _____ / _____.

La prezenta cerere anexez:

- copie buletin/ carte de identitate a solicitantului;
- Extras CF actualizat al imobilului;
- nota tehnică de constatare;
- autorizația de construire sau avizul tehnic prealabil al arhitectului-șef , după caz;
- procesul - verbal de recepție la terminarea lucrărilor din care să rezulte că s-au realizat lucrările consemnate în nota tehnică de constatare.

Data _____

Semnătura,

TAXELE EXTRAJUDICIARE DE TIMBRU - LEGEA NR. 117/1999 PRIVIND TAXELE EXTRAJUDICIARE DE TIMBRU

Extras din norma juridică		Nivelurile practicate în anul 2015	Nivelurile Propuse pentru anul 2016	Procent modificare 2016/2015
		Taxa, în lei	Taxa, în lei	-%-
CAPITOLUL I				
Taxe pentru eliberarea certificatelor de orice fel, altele decât cele eliberate de instanțe, Ministerul Justiției, Parchetul de pe lângă Înalta Curte de Casație și Justiție și de notarii publici, precum și pentru alte servicii prestate de unele instituții publice				
1	Eliberarea de către organele administrației publice centrale și locale, de alte autorități publice, precum și de instituții de stat, care, în exercitarea atribuțiilor lor, sunt în drept să certifice anumite situații de fapt, a certificatelor, adeverințelor și a oricăror alte înscrisuri prin care se atestă un fapt sau o situație, cu excepția acelor acte pentru care se plătește o altă taxă extrajudiciară de timbru mai mare	2	2	0 %
2	Eliberarea certificatelor de proprietate asupra animalelor, pe cap de animal:	x	x	x
	- pentru animale sub 2 ani	2	2	0 %
	- pentru animale peste 2 ani	2	2	0 %
3	Certificarea (transcrierea) transmisiunii proprietății asupra animalelor, pe cap de animal, în bilete de proprietate:			
	- pentru animale sub 2 ani	2	2	0 %
	- pentru animale peste 2 ani	5	5	0 %
4	Eliberarea certificatelor de atestare fiscală	4	4	0 %
5	Eliberarea, la cerere, a certificatelor medico-legale și a altor certificate medicale folosite în justiție	2	2	0 %
6	Eliberarea, la cerere, a certificatelor de cazier judiciar	2	2	0 %
7	Înregistrarea, la cerere, în actele de stare civilă a schimbării numelui și a sexului	15	15	0 %
8	Înregistrarea, la cerere, în actele de stare civilă a desfacerii căsătoriei	2	2	0 %
9	Transcrierea, la cerere, în registrele de stare civilă române, a actelor de stare civilă întocmite de autoritățile străine	2	2	0 %
10	Reconstituirea și întocmirea ulterioară, la cerere, a actelor de stare civilă	2	2	0 %
11	Eliberarea altor certificate de stare civilă în locul celor pierdute, sustrase, distruse sau deteriorate	2	2	0 %
CAPITOLUL II				
Taxe pentru eliberarea sau preschimbarea actelor de identitate și înscrierea mențiunilor în acestea, precum și pentru eliberarea permiselor de vânatoare și de pescuit				

	Acte de identitate:			
1	a) eliberarea sau preschimbarea cărților de identitate (inclusiv a celor provizorii) și a buletinelor de identitate pentru cetățenii români, eliberarea carnetelor de identitate, precum și eliberarea sau prelungirea valabilității legitimațiilor provizorii pentru cetățenii străini și persoanele fără cetățenie	5	5	0 %
	b) viza anuală a carnetelor de identitate ale cetățenilor străini și ale persoanelor fără cetățenie	6	6	0 %
2	Eliberarea sau viza anuală a permiselor de vânatoare	3	3	0%
3	Eliberarea sau viza anuală a permiselor de pescuit	2	2	0%
CAPITOLUL III				
Taxe pentru examinarea conducătorilor de autovehicule în vederea obținerii permiselor de conducere				
	Taxe pentru examinarea candidaților care au absolvit o școală de conducători de autovehicule:			
1	a) obținerea permisului de conducere pentru autovehicule din categoriile și subcategoriile A, A1, B, B1 și B+E	6	6	0 %
	b) obținerea permisului de conducere valabil pentru autovehicule din categoriile și subcategoriile C, C1, Tr, D, D1, C+E, D+E, C1+E, D1+E, Tb și TV	28	28	0 %
2	Taxe pentru examinarea persoanelor cărora le-a fost anulat permisul de conducere, pentru categoriile cuprinse în permisul anulat, precum și a persoanelor care au fost respinse de trei ori la examenul pentru obținerea aceleiași categorii a permisului de conducere, precum și pentru persoanele care nu au absolvit o școală de conducători de autovehicule, cu excepția celor pentru categoriile B, B1, B+E	84	84	0 %
CAPITOLUL IV				
Taxe de înmatriculare a autovehiculelor și remorcilor, autorizare provizorie de circulație și autorizare de circulație pentru probe				
	Taxe de înmatriculare permanentă sau temporară a autovehiculelor și remorcilor:			
1	a) autovehicule și remorci cu masa totală maximă autorizată de până la 3.500 kg inclusiv	60	60	0 %
	b) autovehicule și remorci cu masă totală maximă autorizată mai mare de 3500 kg	145	145	0 %
2	Taxă de autorizare provizorie a circulației autovehiculelor și remorcilor neînmatriculate permanent sau temporar	9	9	0 %
3	Taxe de autorizare a circulației pentru probe a autovehiculelor și remorcilor	414	414	0 %
CAPITOLUL V				
Taxă pentru furnizare date				
1	Înregistrarea cererilor persoanelor fizice și juridice privind furnizarea unor date din Registrul național de evidență a persoanelor, precum și din Registrul național de evidență a permiselor de conducere și certificatelor de înmatriculare și din registrele județene și al municipiului București de evidență a permiselor de conducere și certificatelor de înmatriculare	5	5	0 %

CAPITOLUL VI

Taxe pentru eliberarea titlurilor de proprietate asupra terenurilor dobândite în baza Legii fondului funciar nr. 18/1991, republicată, cu modificările și completările ulterioare

1	Taxe pentru eliberarea titlurilor de proprietate asupra terenurilor dobândite în baza Legii fondului funciar nr. 18/1991, republicată, cu modificările și completările ulterioare, cu excepția celor pentru terenurile agricole și forestiere - Potrivit prevederilor Ordonanței de urgență a Guvernului nr. 105/2004 privind unele măsuri pentru eliberarea și înmânarea titlurilor de proprietate asupra terenurilor agricole și forestiere, publicată în Monitorul Oficial al României, Partea I, nr. 1097 din 24 noiembrie 2004, aprobată prin Legea nr. 34/2005, în scopul finalizării eliberării titlurilor de proprietate, eliberarea și înmânarea titlurilor de proprietate asupra terenurilor agricole și forestiere se fac gratuit.	15	15	0 %
----------	---	----	----	-----

SANCTIUNI ȘI CONTRAVENTII		
LIMITELE MINIME ȘI MAXIME ALE AMENZILOR ÎN CAZUL <u>PERSOANELOR FIZICE</u>		
NIVELURILE PRACTICATE IN ANUL 2015	NIVELURILE PROPUSE PRIN legea 227/2015. ȘI APLICABILE ÎN ANUL 2016	Procent 2016/2015
Art. 294 alin. 3) legea 571/2003 - Contravenția prevăzută la alin. (2) lit. a) se sancționează cu amendă de la 70 de lei la 279 de lei , iar cele de la lit. b)-d) cu amendă de la 279 de lei la 696 de lei .	Art. 493 alin 3) legea 227/2015 - Contravenția prevăzută la alin. (2) lit. a) se sancționează cu amendă de la 70 de lei la 279 de lei , iar cele de la alin 2 lit. b) cu amendă de la 279 de lei la 696 de lei .	0 %
Art. 294 alin. 4) legea 571/2003 Încălcarea normelor tehnice privind tipărirea, înregistrarea, vânzarea, evidența și gestionarea, după caz, a abonamentelor și a biletelor de intrare la spectacole constituie contravenție și se sancționează cu amendă de la 325 lei la 1.578 lei .	Art. 493 alin 4) legea 227/2015 Încălcarea normelor tehnice privind tipărirea, înregistrarea, vânzarea, evidența și gestionarea, după caz, a abonamentelor și a biletelor de intrare la spectacole constituie contravenție și se sancționează cu amendă de la 325 lei la 1.578 lei .	0 %
LIMITELE MINIME ȘI MAXIME ALE AMENZILOR ÎN CAZUL <u>PERSOANELOR JURIDICE</u>		
NIVELURILE PRACTICATE IN ANUL 2015	NIVELURILE PROPUSE PRIN legea 227/2015. ȘI APLICABILE ÎN ANUL 2016	Procent 2016/2015
Art. 294 alin. (6) Contravenția prevăzută la alin. (2) lit. a) se sancționează cu amendă de la 280 de lei la 1.116 de lei , iar cele de la lit. b)-d) cu amendă de la 1.116 de lei la 2.784 de lei .	Art. 493 alin 3) si 5) legea 227/2015 Contravenția prevăzută la alin. (2) lit. a) se sancționează cu amendă de la 280 de lei la 1.116 de lei , iar cele de la lit. b) cu amendă de la 1.116 de lei la 2.784 de lei .	0 %
Încălcarea normelor tehnice privind tipărirea, înregistrarea, vânzarea, evidența și gestionarea, după caz, a abonamentelor și a biletelor de intrare la spectacole constituie contravenție și se sancționează cu amendă de la 1.300 de lei la 6.312 de lei .	Art. 493 alin 4) si 5) legea 227/2015 Încălcarea normelor tehnice privind tipărirea, înregistrarea, vânzarea, evidența și gestionarea, după caz, a abonamentelor și a biletelor de intrare la spectacole constituie contravenție și se sancționează cu amendă de la 1.300 de lei la 6.312 de lei .	0 %

