

BILANT

incheiat la 30.09.2019

- lei -

Nr. rand	Denumirea indicatorilor	Cod	Sold la:	
			inceputul anului	sfarsitul perioadei
A	B	C	1	2
	Active fixe necorporale (ct.2030000+2050000+2060000+2080100+2080200+ 2330000 -2800300-2800500-2800800-2900400-2900500-2900800-2930100*)	03	488553	148194
	Instalatii tehnice, mijloace de transport, animale, plantatii, mobilier, aparatura birotica si alte active corporale (ct.2130100+2130200+2130300+2130400+2140000+ 2310000 -2810300-2810301-2810302-2810303-2810304-2810400-2910300- 2910301-2910302-2910303-2910304-2910400-2930200*)	04	2626729	5715739
	Terenuri si cladiri (cct. 2110100+2110200+2120101+2120102+2120201+2120301+ 2120401+2120501+2120601+2120901+2310000-2810100-2810200 -2810201-2810202-2810203-2810204-2810205-2810206-2810207- 2810208-2910100-2910200-2910201-2910202-2910203-2910204-2 910205-2910206-2910207-2910208-2930200)	05	156915656	157929952
	Active financiare necurente (investitii pe termen lung) peste un an (ct.2600100+2600200+2600300+2650000+ 2670201+ 2670202+ 2670203+2670204+2670205+2670208 -2960101-2960102 -2960103 -2960200), din care: 2678+2679- 296) din care:	07	1500	1500
	Titluri de participare (ct.2600100+2600200+2600300-2960101-2960102-2960103)	08	1500	1500
	TOTAL ACTIVE NECURENTE (rd.03+04+05+06+07+09)	15	160032438	163795386
	Stocuri (ct. 3010000+3020100+3020200+3020300+3020400+3020500+ 3020600+3020700+3020800+3020900+3030100+3030200+ 3040100+3040200+3050100+3050200+3070000+3090000+ 3310000+3320000+3410000+3450000+3460000+3470000+ 3490000+3510100+3510200+3540100+3540500+3540600+ 3560000+3570000+3580000+3590000+3610000+3710000+ 3810000+/-3480000+/-3780000-3910000-3920100-3920200-392030 0-3930000-3940100-3940500-3940600-3950100-3950200-3950300 -3950400-3950600-3950700-3950800-3960000-3970000-3970100- 3970200-3970300-3980000-4420803)	19	6834631	6406662
	Creante din operatiuni comerciale, avansuri si alte decontari (ct.2320000+2340000+4090101+4090102+4110101+ 4110108+ 4130100+ 4180000+4250000+4280102+ 4610101+ 4610109 +4730109**+4810101+ 4810102+ 4810103+4810200+ 4810300+4810900+ 4820000+ 4830000 + 4890000 - 4910100- 4960100+5120800), din care:	21	1362240	180486
	Creante comerciale si avansuri (ct.2320000+2340000+4090101+4090102+ 4110101+ 4110108+ 4130100 +4180000+4610101+4610109 -4910100 - 4960100), din care :	22	998160	100122
	Creante bugetare (ct. 4310100**+4310200**+4310300**+4310400**+ 4310500**+ 4310700**+4370100**+4370200**+ 4370300**+ 4420400+ 4420800**+ 4440000**+ 4460000** 4480200+ 4610102+ 4630000+ 4640000 + 4650100+4650200+4660401+ 4660402+ 4660500+ 4660900+ 4810101**+ 4810102**+ 4810103**+ 4810900**+ 4820000** - 4970000), din care:	23	15535059	16625999

A	B	C	1	2
	Creantele bugetului general consolidat (ct.4630000+4640000+4650100+4650200+4660401+4660402+ 4660500+ 4660900 - 4970000)	24	13413805	16624499
	Împrumuturi pe termen scurt acordate (ct.2670101+2670102+2670103+2670104+2670105+ 2670108+ 2670601 +2670602+ 2670603+2670604+ 2670605+ 2670609+ 4680101+ 4680102 +4680103+ 4680104 +4680105+4680106+ 4680107+ 4680108+ 4680109 + 4690103+4690105+ 4690106+ 4690108+ 4690109)	27		506602
	Total creante curente (rd. 21+23+25+27)	30	16897299	17313087
	Conturi la trezorerie, casa în lei (ct. 5100000+5120101+5120501+5130101+5130301+5130302+514010 1+5140301+5140302+5150101+5150103+5150301+5150500+5150 600+5160101+5160301+5160302+5170101+5170301+5170302+52 00100+5210100+5210300+5230000+5250101+5250102+5250301+ 5250302+5250400+5260000+5270000+5280000+5290101+529020 1+5290301+5290400+5290901+5310101+5500101+5510000+5520 000+5550101+5550400+5570101+5580101+5580201+5590101+56 00101+5600300+5600401+5610100+5610300+5620101+5620300+ 5620401+5710100+5710300+5710400+5740101+5740102+574030 1+5740302+5740400+5750100+5750300+5750400-7700000)	33	696605	2168717
	Dobânda de încasat, alte valori, avansuri de trezorerie (ct.5180701+5320100+5320200+5320300+5320400+ 5320500+ 5320600+ 5320800+5420100)	33.1	146133	116558
	Conturi la institutii de credit, BNR, casa în valuta (ct. 5110101+5110102+5120102+5120402+5120502+5130102+ 5130202+5140102+5140202+5150102+5150202+5150302+ 5160102+5160202+5170102+5170202+5290102+5290202+ 5290302+5290902+5310402+5410102+5410202+5500102+ 5550102+5550202+5570202+5580102+5580202+5580302+558030 3+5590102+5590202+5600102+5600103+5600402+5620102+5620 103+5620402)	35	15221	15279
	Total disponibilitati si alte valori (rd.33+33.1+35+35.1)	40	857959	2300554
	TOTAL ACTIVE CURENTE (rd.19+30+31+40+41+41.1+42)	45	24589889	26020303
	TOTAL ACTIVE (rd.15+45)	46	184622327	189815688
	Sume necurente- sume ce urmeaza a fi platite dupa o perioada mai mare de un an (ct.2690200+4010200+4030200+4040200+4050200+4280201+ 4620201+ 4620209 + 5090000), din care:	52	13855	14947
	Datorii comerciale (ct.4010200+4030200+ 4040200+4050200+ 4620201+ 4620209)	53	13855	14947
	Provizioane (ct. 1510201+1510202+1510203+1510204+1510208)	55	856286	202970
	TOTAL DATORII NECURENTE (rd.52+54+55)	58	870141	217917
	Datorii comerciale, avansuri si alte decontari (ct.2690100+4010100+4030100+4040100+4050100+ 4080000+ 4190000+ 4620101+4620109 +4730109+ 4810101+4810102+ 4810103+4810200+ 4810300+ 4810900+4820000+ 4830000+4890000+ 5090000+ 5120800), din care:	60	23413715	760588
	Decontari privind încheierea executiei bugetului de stat din anul curent (ct. 4890201)	60.1	20696629	
	Datorii comerciale si avansuri (ct. 4010100+4030100+4040100+4050100+ 4080000+ 4190000+ 4620101+ 4620109), din care:	61	870685	39401
	Datorii catre bugete (ct. ct. 4310100+4310200+4310300+4310400+4310500+4310600+ 4310700+4370100+4370200+4370300+4400000+4410000+ 4420300+4420801+4440000+4460100+4460200+4480100+ 4550501+4550502+4550503+4620109+4670100+4670200+ 4670300+ 4670400+4670500+4670900+ 4730109+4810900), din care:	62	2456205	1161760
	Contributii sociale (ct. 4310100+4310200+4310300+4310400+4310500+	63.1	1584755	994258

A	B	C	1	2
	4310600+4310700+4370100+4370200+4370300)			
	Datorii din operatiuni cu Fonduri externe nerambursabile si fonduri de la buget, alte datorii catre alte organisme internationale (ct. 4500200+4500400+4500600+4510200+4510401+4510402+4510409+4510601+4510602+4510603+4510605+4510606+4510609+4520100+4520200+4530200+4540200+4540401+4540402+4540601+4540602+4540603+4550200+4550401+4550402+4550403+4550404+4550409+4560400+4580401+4580402+4580501+4580502+4590000+4620103+ 4730103+ 4760000)	65		1031275
	Împrumuturi pe termen scurt - sume ce urmeaza a fi platite într-o perioada de pâna la un an (ct.5180601+5180603+5180604+5180605+5180606 + 5180608+ 5180609+5180800+5190101+5190102 + 5190103+ 5190104+ 5190105+ 5190106+ 5190107+ 5190108+5190109+5190110+ 5190180+ 5190190)	70		506602
	Salariile angajatilor (ct.4210000+4230000+4260000+4270100+4270300+4280101)	72	2558369	1603785
	Venituri in avans (ct.4720000)	74	131552	83539
	TOTAL DATORII CURENTE (rd.60+62+65+70+71+72+73+74+75)	78	28559841	5147549
	TOTAL DATORII (rd.58+78)	79	29429982	5365466
	ACTIVE NETE = TOTAL ACTIVE – TOTAL DATORII = CAPITALURI PROPRII (rd.80= rd.46-79 = rd.90)	80	155192345	184450222
	Rezerve, fonduri (ct.1000000+1010000+1020101+1020102+1030000+1040101+1040102+1050100+1050200+1050300+1050400+1050500+ 1060000+ 1320000+ 1330000+1390100)	84	149834539	150206418
	Rezultatul reportat (ct.1170000- sold creditor)	85	19822237	27075191
	Rezultatul patrimonial al exercitiului (ct.1210000- sold creditor)	87		7168613
	Rezultatul patrimonial al exercitiului (ct.1210000- sold debtor)	88	14464431	
	TOTAL CAPITALURI PROPRII (rd.84+85-86+87-88)	90	155192345	184450222

Conducatorul institutiei

SEPTIMIU CATALIN TURCAS



Conducatorul compartimentului financiar-contabil

LAURA TIGLEA

CONTUL DE REZULTAT PATRIMONIAL

la data de 30.09.2019

Cod 02

-lei-

Nr. crt	Denumirea indicatorilor	Cod rand	An precedent	An curent
A	B	C	1	2
1.	Venituri din impozite, taxe, contributiile de asigurari si alte venituri ale bugetelor (ct.7300100+7300200+7310100+7310200+7320100+ 7330000+ 7340000+ 7350100+7350200+7350300+7350400+ 7350500+ 7350600+7360100+7390000+7450100+7450200+ 7450300+ 7450400+ 7450500+7450900+ 7460100+ 7460200+ 7460300+ 7460900)	02	13,499,038	14,278,509
2.	Venituri din activitati economice (ct.7210000+7220000+7510100+ 7510200+/-7090000)	03	18,652,536	24,849,101
3.	Finantari, subventii, transferuri, alocatii bugetare cu destinatie speciala (ct. 7510500+7710000+7720100+7720200+7730000+7740100+7740200+7750000+7760000+7780000+7790101+790109)	04	6,115,811	4,193,898
4.	Alte venituri operationale (ct.7140000+7180000+7500000+7510300+7510400+7810200+7810300 +7810401+7810402+7770000)	05	2,500,929	3,314,159
	TOTAL VENITURI OPERATIONALE (rd.02+03+04+05)	06	40,768,314	46,635,667
1.	Salariile si contributiile sociale aferente angajatilor (ct.6410000+6420000+6450100+6450200+6450300+ 6450400+ 6450500+6450600+ 6450700+6450800+6460000+6470000)	08	21,605,107	24,606,363
2.	Subventii si transferuri (ct.6700000+6710000+6720000+6730000+6740000+ 6750000+ 6760000+ 6770000+ 6780000+6790000)	09	1,967,958	2,014,189
3.	Stocuri, consumabile, lucrari si servicii executate de terti (ct.6010000+6020100+6020200+6020300+6020400+ 6020500+ 6020600+ 6020700+6020800+6020900+6030000+ 6060000+ 6070000+6080000+6090000+6100000+ 6110000+ 6120000+ 6130000+6140000+6220000+6230000+6240100+ 6240200+ 6260000+6270000+6280000+6290100)	10	7,952,894	8,860,295
4.	Cheltuieli de capital, amortizari si provizioane (ct.6290200+6810100+6810200+6810300+6810401+6810402+6820101+ 6820109+6820200+ 6890100+ 6890200)	11	1,593,382	3,986,207
	TOTAL CHELTUIELI OPERATIONALE (rd.08+09+10+11+12)	13	33,119,341	39,467,054
	- EXCEDENT (rd.06- rd.13)	15	7,648,973	7,168,613

SITUATIA FLUXURILOR DE TREZORERIE

la data de 30 SEPTEMBRIE 2019

cod 03

-lei-


DENUMIREA INDICATORULUI	Cod rand	Total(1)	5311(2)	7701(3)	7702(4)	Sursa F(10)	Sursa E(12)	50.12	50.06	50.90	50.33	Total(15)
1. Incasari	02	47939763	3060162		19377892	24766580	458867		148279		127983	276262
2. Plati	03	38773988	3060162		13085213	21903209	478546		132950		113908	246858
3. Numerar net din activitatea operationala (rd. 02- rd.03)	04	9165775	0	0	6292679	2863371	-19679	0	15329	0	14075	29404
II. NUMERAR DIN ACTIVITATEA DE INVESTITII	05	0										0
1. Incasari	06	39541			38878	663						0
2. Plati	07	7733204			4858803	2874401						0
3. Numerar net din activitatea de investitii (rd.06-07)	08	-7693663	0	0	-4819925	-2873738	0	0	0	0	0	0
III. NUMERAR DIN ACTIVITATEA DE FINANTARE	09	0	0	0	0							0
1. Incasari	10	506602			0	368039	138563					0
2. Plati	11	0	0		0							0
3. Numerar net din activitatea de finantare (rd.10-rd.11)	12	506602	0	0	0	368039	138563	0	0	0	0	0
IV. CRESTERA (DESCRESTERA) NETA DE NUMERAR SI ECHIVALENT DE NUMERAR		1978714										
(rd.04+rd.08+rd.12)	13	0	0	0	1472754	357672	118884	0	15329	0	14075	29404
V. NUMERAR SI ECHIVALENT DE NUMERAR LA INCEPUTUL ANULUI												
	14	696605			145062	368039	153554		29950			29950
- sume recuperate din excedentul anului precedent*	14.1	0		0								0
- sume utilizate din excedentul anului precedent*	14.2	506602				368039	138563					0
VI. NUMERAR SI ECHIVALENT DE NUMERAR LA SFARSITUL PERIOADEI (rd.13+rd.14), din care:												
	15	2168717	0	0	1617816	357672	133875	0	45279	0	14075	59354

Conducatorul institutiei

Conducatorul compartimentului

financiar-contabil

Viza trezorerie,



SITUATIA FLUXURILOR DE TREZORERIE

la data de 30 SEPTEMBRIE 2019

cod 03

-lei-



DENUMIREA INDICATORULUI	Cod rand	Total(1)	5311(2)	7701(3)	7702(4)	Sursa F(10)	Sursa E(12)	50.12	50.06	50.90	50.33	Total(15)
I. Incasari	02	47939763	3060162		19377892	24766580	458867		148279		127983	276262
2. Plati	03	38773988	3060162		13085213	21903209	478546		132950		113908	246858
3. Numerar net din activitatea operationala (rd. 02- rd.03)	04	9165775	0	0	6292679	2863371	-19679	0	15329	0	14075	29404
II. NUMERAR DIN ACTIVITATEA DE INVESTITII	05	0										0
1. Incasari	06	39541			38878	663						0
2. Plati	07	7733204			4858803	2874401						0
3. Numerar net din activitatea de investitii (rd.06-07)	08	-7693663	0	0	-4819925	-2873738	0	0	0	0	0	0
III. NUMERAR DIN ACTIVITATEA DE FINANTARE	09	0	0	0	0							0
1. Incasari	10	506602			0	368039	138563					0
2. Plati	11	0	0		0							0
3. Numerar net din activitatea de finantare (rd.10-rd.11)	12	506602	0	0	0	368039	138563	0	0	0	0	0
IV. CRESTEREA (DESCRESTEREA) NETA DE NUMERAR SI ECHIVALENT DE NUMERAR		1978714										
(rd.04+rd.08+rd.12)	13	0	0	0	1472754	357672	118884	0	15329	0	14075	29404
V. NUMERAR SI ECHIVALENT DE NUMERAR LA INCEPUTUL ANULUI												
	14	696605			145062	368039	153554		29950			29950
- sume recuperate din excedentul anului precedent*	14.1	0		0								0
- sume utilizate din excedentul anului precedent*	14.2	506602				368039	138563					0
VI. NUMERAR SI ECHIVALENT DE NUMERAR LA SFARSITUL PERIOADEI (rd.13+rd.14), din care:												
	15	2168717	0	0	1617816	357672	133875	0	45279	0	14075	59354

Conducatorul institutiei

Conducatorul compartimentului,

financiar-contabil

Viza trezorerie,



SITUATIA FLUXURILOR DE TREZORERII
la data de 30.09.2019

Cod 03

-lei-

DENUMIREA INDICATORULUI	Cod rand	TOTAL	CASA ct. 5310101	Buget de stat *) ct. 5200100/7700000	Buget local ct. 5210100/7700000	Buget asigurarilor sociale de stat ct. 5250101+5250102/7700000	Buget asigurarilor pentru somaj ct. 5740101+5740102/7700000	Buget national de asigurari sociale de sanatate ct. 5710100/7700000	Buget Fond pentru mediu 5750100/7700000	Buget trezoreriei statului ct. 5240100/7700000	Buget institutii publice finantate integral din veniturii proprii 5600101/7700000	Buget institutii publice finantate din veniturii proprii si suventii 5610101/7700000	Buget activitati finantate din veniturii proprii si buget activitati de privatizare 5620101/7700000	Buget imprumuturi interne si externe ct 5130101+5140101+5160101+5170101/7700000	Buget fonduri externe neramb (sursaD) 5150103/7700000	Alte disponibilitati (ct.5xx)
A	B	1	2	3	4	5	6	7	8	9	10	11	12	13	14	15
1. Incasari	02	47939763	3060162		19377892						24766580		458867			276262
2. Plati	03	38773988	3060162		13085213						21903209		478546			246858
3. Numerar net din activitatea operationala (rd.02-03)	04	9165775			6292679						2863371		-19679			29404
1. Incasari	06	39541			38878						663					
2. Plati	07	7733204			4858803						2874401					
3. Numerar net din activitatea de investitii (rd.06-07)	08	-7693663			-4819925						-2873738					
IV. CRESTEREA (DESCRESTEREA) NETA DE NUMERAR SI ECHIVALENT DE NUMERAR (rd.04+rd.08+rd.12)	13	1472112			1472754						-10367		-19679			29404
V. NUMERAR SI ECHIVALENT DE NUMERAR LA INCEPUTUL ANULUI	14	696605			145062						368039		153554			29950
VI. NUMERAR SI ECHIVALENT DE NUMERAR LA SFÂRSITUL PERIOADEI (rd.13+rd.14+14.1-14.2-14.3)	15	2168717			1617816						357672		133875			59354

*) La unitatile administrativ-teritoriale si la unitatile de invatamant preuniversitar coloana 3 nu se aduna in coloana 1 -Total

**) Randurile 14.1 "Sume recuperate din excedentul anului precedent" se completeaza pentru bugetele: locale, institutii publice finantate integral sau partial din venituri proprii, activitatilor finantate integral din venituri proprii, fondurilor externe nerambursabile (sursa 08/D) in situatia existentei unui buget de venituri si cheltuieli, activ. de privatizare, Fondului de mediu astfel:

- cu sume recuperate din excedentul anilor precedenti;
- cu sume virate din fondul spitalului in excedentul bugetului de venituri proprii al unitatii sanitare publice

**) Randurile 14.2 "Sume utilizate din excedentul anului precedent/sume transferate din excedent la bugetul local/sume transferate din excedent pentru constituirea de depozite in trezorerie" se completeaza astfel: pentru bugetele: locale, institutiilor publice finantate integral sau partial din venituri proprii, activitatilor finantate integral din venituri proprii fondurilor externe

nerambursabile (sursa 08/D) in situatia existentei unui buget de venituri si cheltuieli, activitatii de privatizare, Fondului de mediu - cu sumele utilizate din excedentul

- pentru bugetul institutiilor publice finantate integral din venituri proprii si bugetul activitatilor finantate integral din venituri proprii - cu sumele transferate din excedent la bugetul local
- pentru bugetul asigurarilor sociale de stat, bugetul asigurarilor de somaj, bugetul Fondului national unic de asigurari sociale de sanatate, bugetul Fondului de mediu, bugetul institutiilor publice finantate integral din venituri proprii, bugetul activitatilor finantate integral din venituri proprii si bugetul activitatii de privatizare si bugetul fondurilor externe nerambursabile (sursa 08/D) in situatia existentei unui buget de venituri si cheltuieli - cu sume transferate sin excedent pentru constituirea de depozite in trezorerie.

**) Randul 14.3 "Sume transferate din disponibil neutilizat la finele anului precedent" se completeaza pentru : bugetul fondurilor externe nerambursabile (sursa 08/D) in situatia existentei doar a buget de cheltuieli, bugetul creditelor interne si bugetul creditelor externe - cu sumele transferate la inceputul anului din disponibil neutilizat la finele anului precedent.

Conducatorul institutiei

Conducatorul compartimentului
financiar-contabil

Viza trezorerie

SEPTIMIU CATALIN TURCAS

LAURA TIGLEA



SITUATIA FLUXURILOR DE TREZORERIE

la data de 30.09.2019

Cod 04

-lei-

Denumirea indicatorilor A	Cod rand B	Total 1	Casa in valuta 2	Alte disponibilitati 3
1. Incasari	02	58		58
3. Numerar net din activitatea operationala (rd. 02-rd.03)	04	58		58
IV. CRESTEREA (DESCRESTEREA) NETA DE NUMERAR SI ECHIVALENT DE NUMERAR (rd.04+rd.08+rd.12)	13	58		58
V. NUMERAR SI ECHIVALENT DE NUMERAR LA INCEPUTUL ANULUI	14	15,221		15,221
VI. NUMERAR SI ECHIVALENT DE NUMERAR LA FINELE PERIOADEI (rd.13+14 +15-16)	17	15,279		15,279

NOTA: Coloanale se completeaza astfel:

Col.1 TOTAL - (col.2+col.3+.....n)

Col.2 - ct. 5310402 "Casa în valuta"

Col.3 si urmatoarele - ct. de disponibilitati în lei si în valuta la unitati bancare:(5xxxxxx)

Conducatorul institutiei

SEPTIMIU CATALIN TURCAS

Conducatorul compartimentului
financiar-contabil

LAURA TIGLEA

Cod 51

I.

PLATI RESTANTE

la data de 30.09.2019

DENUMIREA INDICATORILOR	Nr. rand	Sold la inceputul anului	Sold la finele perioadei	
			TOTAL	Din care: afereant sumelor angajate cu prevederi bugetare
A	B	1	2	3
PLATI RESTANTE-TOTAL (rd. 150+300),din care:	01	80,896	66,586	66,586
-sub 30 de zile (rd. 151+301)	02	80,896	66,586	66,586
PLATI RESTANTE-TOTAL SECTIUNEA DE FUNCTIONARE (rd.160+170+240+250+270+280+290), din care:	150	80,896	66,586	66,586
-sub 30 de zile (rd.161+171+241+251+271+281+291)	151	80,896	66,586	66,586
Plati restante catre furnizori, creditorii din operatii comerciale (ct.4010100, ct.4030100, ct.4620101, ct.4620109) (rd.161+162+163+165+166) din care:	160	80,896	66,586	66,586
-sub 30 de zile	161	80,896	66,586	66,586

*) Se completeaza cu urmatoarele coduri:

- 40 - pentru total plati restante;
- 41 - pentru plati restante din bugetul de stat;
- 42 - pentru plati restante din bugetele locale;
- 43 - pentru plati restante din bugetul asigurarilor sociale de stat;
- 44 - pentru plati restante din bugetul asigurarilor pentru somaj;
- 45 - pentru plati restante din bugetul Fondului national unic de asigurari sociale de sanatate;
- 46 - pentru plati restante din credite externe;
- 47 - pentru plati restante din credite interne;
- 48 - pentru plati restante din fonduri externe nerambursabile;
- 51 - pentru plati restante ale institutiilor publice finantate integral din venituri proprii;
- 53 - pentru plati restante ale institutiilor publice finantate ipartial din venituri proprii;
- 54 - pentru plati restante ale iactivitatilor finantate integral din venituri proprii;

Conducatorul institutiei

SEPTIMIU CATALIN TURCAS

**Conducatorul compartimentului
financiar-contabil
LAURA TIGLEA**



II.

Sinteza platilor restante si arieratelor la data de 30.09.2009

Nr. rd.	Explicatie	Plati restante		Plati restante aferente programelor nationale		Plati restante aferente fondurilor externe nerambursabile postaderare *****)		Plati restante aferente fondurilor externe nerambursabile preaderare (sursa08)	
		total **)	din care: arierate ***)	total	din care: arierate	total	din care: arierate	total	din care: arierate
	0	1	1.1	2	2.1	3	3.1	4	4.1
1	sold la finele lunii precedente	51125							
2	sold la finele perioadei	66586							

*) Se completeaza cu urmatoarele coduri:

40 - pentru total plati restante;

42 - pentru plati restante din bugetele locale (sectiune functionare, sectiune dezvoltare);

46 - pentru plati restante din credite externe (sectiune dezvoltare);

47 - pentru plati restante din credite interne (sectiune dezvoltare);

48 - pentru plati restante din fonduri externe nerambursabile;

51 - pentru plati restante ale institutiilor publice finantate integral din venituri proprii (sectiune functionare, sectiune dezvoltare);

53 - pentru plati restante ale institutiilor publice finantate partial din venituri proprii (sectiune functionare, sectiune dezvoltare);

54- pentru plati restante ale activitatilor finantate integral din venituri proprii

***) Sumele vor corespunde cu rd.1 din Anexa 30b.

****) Sumele vor corespunde cu rd. 4+5+6 din Anexa 30b.

*****) Rd.3 se completeaza numai la cod 51.Pentru indeplinirea conditiei prevazute la art.49 alin.(13^8) din Legea nr.273/2006 privind finantele publice, cu modificarile si completarile ulterioare, procentul calculat la rd.3 coloana 1.1 trebuie sa fie mai mare de 3%.

*****) Se vor cuprinde platile restante care se suporta din bugetul local sau din bugetele institutiilor publice

finantate integral sau partial din venituri proprii de subordonare locala, de la titlul de cheltuieli bugetare 56

Proiecte cu finantare din fonduri externe nerambursabile (FEN) postaderare, cu exceptia celor de la sursa 08.

Conducatorul institutiei

SEPTIMIU CATALIN TURCAS



Conducatorul compartimentului
financiar-contabil
LAURA TIGLEA

**SITUATIA ACTIVEI SI DATORIILOR INSTITUTIILOR PUBLICE
 DIN ADMINISTRATIA LOCALA**

Cod 18		la data de 30.09.2019		-lei-
Nr. rand		Cod rand	Sold la inceputul anului	Sold la sfarsitul perioadei
A	B	C	1	2
	Disponibilitati în lei ale institutiilor publice locale si ale institutiilor publice de subordonare locala, la trezorerii (ct.5100000+ct.5120101+ct.5120501+ct.5150101+ct.5150103+ct.5150500+ct.5150600+ct.5160101+ct.5160301 +ct.5160302+ct.5170101+ct.5170301+ct.5170302+ct.5210100+ct.5210300+ct.5280000+ct.5290201+ct.5290301+ct.5290400+ ct.5290901+ct.5500101+ct.5520000+ct.5550101 +ct.5570101+ct.5580101+ct.5580201+ct.5600101+ ct.5600300+ct.5610100+ct.5610300+ct.5620101+ct.5620300-ct.7700000), din care :	5	696605	2168717
	Total (in baze cash) (rd.04+05)	8	696605	2168717
	Total (in baze accrual) (rd.08+09)	10	696605	2168717
	Alte valori (ct.5320100+ct.5320200+ct.5320300+ct.5320400+ct.5320500+ ct.5320600+ct.5320800)	23	146133	116558
	Disponibilitati ale institutiilor publice locale si ale institutiilor de subordonare locala la institutiile de credit rezidente (ct.5110101+ct.5110102+ct.5120102+ct.5120402+ct.5120502+ct.5150102+ ct.5150202+ct.5160102+ct.5160202+ct.5170102+ ct.5170202+ct.5290202+5290302+ct.5290902+ct.5500102+ct.	32	15221	15279

	5550102+ct. 5550202+ct.5570202+ct.55 80102+ ct.5580302+ ct.5600102+ct.5600103+ct .5620102+ct.5620103), din care :			
	Total (în baze cash) (rd.32+35)	36	15221	15279
	Total (în baze accrual) (rd.36+37)	38	15221	15279
	Actiuni cotate detinute de autoritatile locale la societati nefinanciare (ct.2600100 - ct.2960101) (S.11)	131	1500	1500
	Total (la valoarea contabila neta (la valoarea de intrare mai putin ajustarile cumulate pentru pierderea de valoare) (rd.131+132+133)	134	1500	1500
	Creante comerciale curente legate de livrari de bunuri si servicii de catre autoritatile locale sau de institutii subordonate acestora (ct.2320000+ct.2340000+c t.4090101+ct.4090102+ct. 4110101+ ct.4110108+ ct.4130100+ct.4180000+ct .4610101 - ct.4910100 - ct.4960100). Total (rd.166+167+168+172), din care de la :	165	998160	100122
	- de la societati nefinanciare (S.11),	167	998160	100122
1	Creante ale bugetului local (ct.4640000 -ct. 4970000). Total (rd.177+178+179+183), din care:	176	13413805	16624499
	-de la gospodariile populatiei (S14)	177	12053608	14672777
	-de la societati nefinanciare (S.11),	178	1360197	1951722
	Total creante (rd.176+184)	185	13413805	16624499
	Datorii comerciale necurente legate de livrari de bunuri si servicii (ct.4010200+ct.4030200+c t.4040200+ ct.4050200+ct.4620201). Total	312	13855	14947

	(rd.313+314+318+319), din care catre :			
	- Societati nefinanciare (S.11)	313	13855	14947
	Datorii comerciale curente legate de livrari de bunuri si servicii (ct.4010100+ct.4030100+c t.4040100 +ct. 4050100+ct.4080000 + ct.4190000+ ct.4620101) Total (rd.321+322+326+327), din care catre :	320	870685	39401
	- Societati nefinanciare (S.11)	321	870685	39401
	Salariile angajatilor (ct 4210000+ct.4230000+ct.42 60000 +ct.4270100+ct. 4270300 +ct.4280101)	332	2558369	1603785
	Total (rd.331+332+333+334)	335	2558369	1603785
	Provizioane necurente (ct.1510201+ ct.1510202+ ct.1510203 +ct.1510204 +ct.1510208), din care:	342.1	856268	202970

Nota

Sectoarele si subsectoarele definite conform Sistemului European de Conturi (SEC' 95)	utilizator Anexa 40	Cod SEC'95
Societati nefinanciare		S.11
Societati financiare		S.12
Banca centrala		S.121
Societati care accepta depozite, exclusiv banca centrala		S.122
Fonduri de piata monetara		S.123
Fonduri de investitii, altele decat fondurile de piata monetara		S.124
Alti intermediari financiari, exclusiv societati de asigurare si fonduri de pensii		S.125
Auxiliari financiari		S.126
Societati de asigurare (SA)		S.128
Fonduri de pensii (FP)		S.129
Administratii publice		S.13
Administratia centrala(exclusiv fondurile de securitate sociala)		S.1311
Administratia locale(exclusiv fondurile de securitate sociala)		S.1313
Fonduri de securitate sociala		S.1314
Gospodariile populatiei		S.14
Restul lumii		S.2
State membre si institutii si organisme ale Uniunii Europene		S.21
Statele membre ale Uniunii Europene		S.211
Institutii si organisme ale Uniunii Europene		S.212
State nonmembre si organizatii internationale nerezidente ale Uniunii Europene		S.22

Conducatorul institutiei

SEPTIMIU CATALIN TURCAS



Conducatorul compartimentului

financiar-contabil

LAURA TIGLEA

Situatia platilor efectuate si a sumelor declarate pentru cota-parte aferenta cheltuielilor finantate din FEN postaderare

la data de 30.09.2019

Cod 02

-lei-

Denumirea programului cu finantare UE/alti donatori	Cod rand	Plati efectuate de la titlul 56 si 58	din care:		Sume în curs de solicitare la rambursare în anul curent aferente cheltuielilor efectuate în anii anteriori	Sume solicitate la rambursare aferente cheltuielilor efectuate în anul curent	Sume solicitate la rambursare aferente cheltuielilor efectuate în anul curent aflate în curs de autorizare	Sume rambursate aferente cheltuielilor efectuate în anul curent	Sume solicitate la rambursare în anul curent aferente cheltuielilor efectuate în anii anteriori aflate în curs de autorizare	Sume rambursate în anul curent aferente cheltuielilor efectuate în anii anteriori	Sume neautorizate de autoritatile de management aferente cheltuielilor efectuate în anul curent	Sume neautorizate de autoritatile de management aferente cheltuielilor efectuate în anul curent	Prefinantare dedusa din sumele solicitate la rambursare aferente cheltuielilor efectuate în anul curent	Prefinantare dedusa din sumele solicitate la rambursare aferente cheltuielilor efectuate în anii anteriori	Sume rezultate din nereguli aferente cheltuielilor efectuate în anul curent si in anii anteriori	din care:
			Plati efectuate pentru cota-parte FEN (alineat 02)	Sume în curs de solicitare la rambursare aferente cheltuielilor efectuate în anul curent												Sume rezultate din nereguli deduse din sumele solicitate la rambursare aferente cheltuielilor efectuate în anul curent
A		1	2	3=2-4	4	5=6+8+10+12+15	6	7	8	9	10	11	12	13	14	15
Programe din Fondul European de Dezvoltare Regionala (FEDR) (58.01)	32	412900	351918	230605		121313	121313	11442						44315	70133	
Total (cod01 la 39.6)	40	412900	351918	230605		121313	121313	11442						44315	70133	

*) Se completeaza cu urmatoarele coduri:

- 09-pentru sursa 01
- 10-pentru sursa 02
- 11-pentru sursa 03
- 12-pentru sursa 04
- 13-pentru sursa 05
- 15-pentru sursa 10

Conducatorul institutiei

SEPTIMIU CATALIN TURCAS



Conducatorul compartimentului

financiar-contabil
LAURA TIGLEA

DISPONIBIL DIN MIJLOACE CU DESTINATIE SPECIALA

la data de 30.09.2019

Cod 05

-lei-

Denumirea indicatorilor	Nr. rand	Disponibil la inceputul anului	Incasari	Plati	Disponibil la sfarsitul perioadei
A	B	1	2	3	4=1+2-3
TOTAL (rd.02 la 15) din care:	01	15,221	58		15,279
-Garantii materiale retinute gestionarilor conform Legii nr.22/1969 (ct. 5500101, ct. 5500102/analitice distincte)	03	9,932	58		9,990
Alte disponibilitati cu destinatie speciala (ct. 5500101, ct. 5500102/analitice distincte)	11	5,289			5,289

Conducatorul institutiei

SEPTIMIU CATALIN TURCAS

Conducatorul compartimentului
financiar-contabil
LAURA TIGLEA

CONTUL DE EXECUTIE A BUGETULUI LOCAL- VENITURI

la data de 30.09.2019

Cod 20

-lei-

Denumirea indicatorilor	Cod indicator	Prevederi bugetare		Drepturi constatate			Incasari realizate	Stingeri pe alte cai decat incasari	Drepturi constatate de incasat
		aprobate la finele perioadei de raportare	trimestriale cumulate	Total,din care:	din anii precedenti	din anul curent			
A	B	1	2	3=4+5	4	5	6	7	8=3-6-7
VENITURI -TOTAL(cod 00.02+00.15+00.16+00.17+45.02)	000102	64,023,000	61,294,620	36,041,269	13,413,805	22,627,464	19,416,770		16,624,499
VENITURI PROPRII (cod 00.02-11.02-1 37.02+ 00.15+ 00.16)	4990	17,332,660	15,555,280	28,093,438	13,413,805	14,679,633	11,468,939		16,624,499
I. VENITURI CURENTE (cod 00.03+00.12)	0002	22,911,000	20,362,620	31,819,816	13,412,921	18,406,895	15,196,061		16,623,755
A. VENITURI FISCALE (cod 00.04+06.02+00.09+00.10+00.11)	0003	20,482,640	17,934,260	19,792,500	4,725,852	15,066,648	13,699,871		6,092,629
A1. IMPOZIT PE VENIT, PROFIT SI CASTIGURI DIN CAPITAL (cod 00.05+00.06+00.07)	0004	8,867,000	7,089,620	5,960,558		5,960,558	5,960,558		
A1.2. IMPOZIT PE VENIT, PROFIT SI CASTIGURI DIN CAPITAL DE LA PERSOANE FIZICE(cod 03.02+04.02)	0006	8,867,000	7,089,620	5,960,558		5,960,558	5,960,558		
Impozit pe venit (cod 03.02.17+ 03.02.18)	0302	72,000	72,000	14,616		14,616	14,616		
Impozitul pe veniturile din transferul proprietatilor imobiliare din patrimoniul personal	030218	72,000	72,000	14,616		14,616	14,616		
Cote si sume defalcate din impozitul pe venit (cod 04.02.01+04.02.04)	0402	8,795,000	7,017,620	5,945,942		5,945,942	5,945,942		
Cote defalcate din impozitul pe venit	040201	7,795,000	6,328,260	5,412,109		5,412,109	5,412,109		
Sume repartizare din fondul la dispozitia Consiliului Jdetean	040205	1,000,000	689,360	533,833		533,833	533,833		
A3. IMPOZITE SI TAXE PE PROPRIETATE (cod 07.02)	0009	4,041,000	4,041,000	4,994,119	1,747,054	3,247,065	2,814,751		2,179,368
Impozite si taxe pe proprietate (07.02.01la 07.02.03+07.02.50)	0702	4,041,000	4,041,000	4,994,119	1,747,054	3,247,065	2,814,751		2,179,368
Impozit si taxa pe cladiri (cod 07.02.01.01+07.02.01.02)	070201	2,261,000	2,261,000	3,619,609	1,277,011	2,342,598	2,038,690		1,580,919
Impozit pe cladiri de la persoane fizice	07020101	1,050,000	1,050,000	1,165,314	403,295	762,019	638,549		526,765
Impozit si taxa pe cladiri de la persoane juridice	07020102	1,211,000	1,211,000	2,454,295	873,716	1,580,579	1,400,141		1,054,154
Impozit si taxa pe teren (cod 07.02.02.01 la 07.02.02.03)	070202	1,380,000	1,380,000	1,182,210	470,043	712,167	583,761		598,449

A	B	1	2	3=4+5	4	5	6	7	8=3-6-7
Impozit pe terenuri de la persoane fizice	07020201	550,000	550,000	454,470	167,185	287,285	254,909		199,561
Impozit si taxa pe teren de la persoane juridice	07020202	380,000	380,000	330,403	139,369	191,034	140,846		189,557
Impozitul pe terenul extravilan*)+Restante ani anteriori din impozitul pe terenul agricol-	07020203	450,000	450,000	397,337	163,489	233,848	188,006		209,331
Taxe judiciare de timbru si alte taxe de timbru	070203	250,000	250,000	129,293		129,293	129,293		
Alte impozite si taxe pe proprietate	070250	150,000	150,000	63,007		63,007	63,007		
A4.IMPOZITE SI TAXE PE BUNURI SI SERVICII (cod 11.02+12.02+15.02+16.02)	0010	7,574,640	6,803,640	8,837,818	2,978,798	5,859,020	4,924,557		3,913,261
Sume defalcate din TVA (cod 11.02.01+11.02.02+11.02.05+11.02.06+11.02.09)	1102	5,578,340	4,807,340	3,766,000		3,766,000	3,766,000		
Sume defalcate din taxa pe valoarea adaugata pentru finantarea cheltuielilor descentralizate la nivelul comunelor, oraselor, municipiilor, sectoarelor si Municipiului Bucuresti	110202	2,237,340	2,237,340	1,451,000		1,451,000	1,451,000		
Sume defalcate din taxa pe valoarea adaugata pentru drumuri	110205	53,000	53,000						
Sume defalcate din taxa pe valoarea adaugata pentru echilibrarea bugetelor locale	110206	3,288,000	2,517,000	2,315,000		2,315,000	2,315,000		
Taxe pe servicii specifice (cod 15.02.01+15.02.50)	1502	1,000	1,000	910		910	910		
Impozit pe spectacole	150201	1,000	1,000	910		910	910		
Taxe pe utilizarea bunurilor, autorizarea utilizarii bunurilor sau pe desfasurarea de activitati (cod 16.02.02+16.02.03+16.02.50)	1602	1,995,300	1,995,300	5,070,908	2,978,798	2,092,110	1,157,647		3,913,261
Impozit pe mijloacele de transport (cod 16.02.02.01+16.02.02.02)	160202	1,883,300	1,883,300	4,982,672	2,964,303	2,018,369	1,087,591		3,895,081
Impozit pe mijloacele de transport detinute de persoane fizice	16020201	1,233,300	1,233,300	3,983,805	2,617,196	1,366,609	777,811		3,205,994
Impozit pe mijloacele de transport detinute de persoane juridice	16020202	650,000	650,000	998,867	347,107	651,760	309,780		689,087
Taxe si tarife pentru eliberarea de licente si autorizatii de functionare	160203	71,000	71,000	44,231		44,231	44,231		
Alte taxe pe utilizarea bunurilor, autorizarea utilizarii bunurilor sau pe desfasurarea de activitati	160250	41,000	41,000	44,005	14,495	29,510	25,825		18,180
A6. ALTE IMPOZITE SI TAXE FISCALE (cod 18.02)	0011			5		5	5		
Alte impozite si taxe fiscale (cod 18.02.50)	1802			5		5	5		
Alte impozite si taxe	180250			5		5	5		
C. VENITURI NEFISCALE (cod 00.13+00.14)	0012	2,428,360	2,428,360	12,027,316	8,687,069	3,340,247	1,496,190		10,531,126
C1. VENITURI DIN PROPRIETATE (cod 30.02+31.02)	0013	1,080,000	1,080,000	1,398,752	395,379	1,003,373	902,408		496,344
Venituri din proprietate (cod 30.02.01+30.02.05+30.02.08+	3002	1,080,000	1,080,000	1,398,752	395,379	1,003,373	902,408		496,344

A	B	1	2	3=4+5	4	5	6	7	8=3-6-7
30.02.50)									
Venituri din concesiuni si inchirieri (cod 30.02.05.30)	300205	980,000	980,000	1,314,178	395,379	918,799	817,834		496,344
Alte venituri din concesiuni si inchirieri de catre institutiile publice	30020530	980,000	980,000	1,314,178	395,379	918,799	817,834		496,344
Alte venituri din proprietate	300250	100,000	100,000	84,574		84,574	84,574		
C2. VANZARI DE BUNURI SI SERVICII (cod 33.02+34.02+35.02+36.02+37.02)	0014	1,348,360	1,348,360	10,628,564	8,291,690	2,336,874	593,782		10,034,782
Venituri din prestari de servicii si alte activitati (cod 33.02.08+33.02.10+33.02.12+33.02.24+33.02.27+33.02.28+33.02.33+33.02.50)	3302	40,000	40,000	29,700		29,700	29,700		
Venituri din prestari de servicii	330208	35,000	35,000	23,296		23,296	23,296		
Alte venituri din prestari de servicii si alte activitati	330250	5,000	5,000	6,404		6,404	6,404		
Venituri din taxe administrative, eliberari permise (cod 34.02.02+34.02.50)	3402	2,000	2,000	164		164	164		
Taxe extrajudiciare de timbru	340202	2,000	2,000	164		164	164		
Amenzi, penalitati si confiscari (cod 35.02.01 la 35.02.03+35.02.50)	3502	1,256,360	1,256,360	10,589,186	8,291,690	2,297,496	554,404		10,034,782
Venituri din amenzi si alte sanctiuni aplicate potrivit dispozitiilor legale (cod 35.02.01.02)	350201	1,256,360	1,256,360	10,589,186	8,291,690	2,297,496	554,404		10,034,782
Venituri din amenzi si alte sanctiuni aplicate de catre alte institutii de specialitate	35020102	1,256,360	1,256,360	10,589,186	8,291,690	2,297,496	554,404		10,034,782
Diverse venituri (cod 36.02.01+36.02.05+36.02.06 +36.02.07+36.02.11+36.02.14+36.02.22+36.02.23+36.02.31 +36.02.32+36.02.47+36.02.50)	3602	50,000	50,000	9,514		9,514	9,514		
Contributia asociatiei de proprietari pentru lucrarile de reabilitare termica	360231			7,114		7,114	7,114		
Alte venituri	360250	50,000	50,000	2,400		2,400	2,400		
Varsaminte din sectiunea de functionare pentru finantarea sectiunii de dezvoltare a bugetului local (cu semnul minus)	370203	-3,510,300	-3,460,300	-1,967,800		-1,967,800	-1,967,800		
Varsaminte din sectiunea de functionare	370204	3,510,300	3,460,300	1,967,800		1,967,800	1,967,800		
II. VENITURI DIN CAPITAL (cod 39.02)	0015			39,622	884	38,738	38,878		744
Venituri din valorificarea unor bunuri (cod 39.02.01+39.02.03+39.02.04+ 39.02.07+39.02.10)	3902			39,622	884	38,738	38,878		744
Venituri din valorificarea unor bunuri ale institutiilor publice	390201			7,117		7,117	7,117		
Venituri din vanzarea locuintelor construite din fondurile statului	390203			32,505	884	31,621	31,761		744
IV. SUBVENTII (cod 00.18)	0017	8,760,000	8,580,000	3,139,114		3,139,114	3,139,114		

A	B	1	2	3=4+5	4	5	6	7	8=3-6-7
SUBVENTIILE DE LA ALTE NIVELE ALE ADMINISTRATIEI PUBLICE (cod 42.02+43.02)	0018	8,760,000	8,580,000	3,139,114		3,139,114	3,139,114		
Subventii de la bugetul de stat (cod 42.02.01+42.02.05+42.02.10+42.02.12 la 42.02.18 la 42.02.21+42.02.28+42.02.29+42.02.32 la 42.02.36+42.02.40 la 42.02.42 la 42.02.45+42.02.51+42.02.52+ 42.02.54+42.02.55+42.02.62+42.02.65+ 42.02.66+42.02.67+42.02.69)	4202	8,760,000	8,580,000	3,139,114		3,139,114	3,139,114		
Subventii de la bugetul de stat catre bugetele locale pentru finantarea investitiilor in sanatate (cod 42.02.16.01 la 42.02.16.03)	420216	2,479,000	2,479,000	2,477,000		2,477,000	2,477,000		
Subventii de la bugetul de stat catre bugetele locale pentru finantarea aparaturii medicale si echipamentelor de comunicatii in urgenta in sanatate	42021601	2,479,000	2,479,000	2,477,000		2,477,000	2,477,000		
Subventii pentru acordarea ajutorului pentru incalzirea locuintei cu lemne, carbuni, combustibili petrolieri	420234	30,000	10,000	1,336		1,336	1,336		
Subventii din bugetul de stat pentru finantarea sanatatii	420241	751,000	591,000	482,717		482,717	482,717		
Finantarea Programului National de Dezvoltare Locala	420265	5,500,000	5,500,000	169,533		169,533	169,533		
Subventii de la bugetul de stat catre bugetele locale necesare sustinerii derularii proiectelor finantate din fonduri externe nerambursabile (FEN) postaderare, aferente perioadei de programare 2014 - 2020	420269			8,528		8,528	8,528		
Sume primite de la UE/alti donatori in contul platilor efectuate si prefinantari aferente cadrului financiar 2014-2020 (cod 48.02.01 la 48.02.05+48.02.11+48.02.12+48.02.15+48.02.19)	4802	32,352,000	32,352,000	1,042,717		1,042,717	1,042,717		
Fondul European de Dezvoltare Regionala (FEDR) (cod 48.02.01.01 la 48.02.01.03)	480201	32,352,000	32,352,000	1,042,717		1,042,717	1,042,717		
Sume primite in contul platilor efectuate in anul curent	48020101	31,472,000	31,472,000	11,442		11,442	11,442		
Prefinantare	48020103	880,000	880,000	1,031,275		1,031,275	1,031,275		
VENITURILE SECTIUNII DE FUNCTIONARE (cod 00.02+00.16+00.17) - TOTAL	000102	20,181,700	17,503,320	30,328,955	13,412,921	16,916,034	13,705,200		16,623,755
VENITURI PROPRII (00.02-11.02-37.02+00.16)	4990	17,332,660	15,555,280	28,046,702	13,412,921	14,633,781	11,422,947		16,623,755
I. VENITURI CURENTE (cod 00.03+00.12)	0002	19,400,700	16,902,320	29,844,902	13,412,921	16,431,981	13,221,147		16,623,755
A. VENITURI FISCALE (cod 00.04+06.02+00.09+00.10+00.11)	0003	20,482,640	17,934,260	19,792,500	4,725,852	15,066,648	13,699,871		6,092,629
A1. IMPOZIT PE VENIT, PROFIT SI CASTIGURI DIN CAPITAL (cod 00.05+00.06+00.07)	0004	8,867,000	7,089,620	5,960,558		5,960,558	5,960,558		
A1.2. IMPOZIT PE VENIT, PROFIT SI CASTIGURI DIN	0006	8,867,000	7,089,620	5,960,558		5,960,558	5,960,558		

A	B	1	2	3=4+5	4	5	6	7	8=3-6-7
CAPITAL DE LA PERSOANE FIZICE(cod 03.02+04.02)									
Impozit pe venit (cod 03.02.17+ 03.02.18)	0302	72,000	72,000	14,616		14,616	14,616		
Impozitul pe veniturile din transferul proprietatilor imobiliare din patrimoniul personal	030218	72,000	72,000	14,616		14,616	14,616		
Cote si sume defalcate din impozitul pe venit (cod 04.02.01+04.02.04)	0402	8,795,000	7,017,620	5,945,942		5,945,942	5,945,942		
Cote defalcate din impozitul pe venit	040201	7,795,000	6,328,260	5,412,109		5,412,109	5,412,109		
Sume alocate din fondul la dispozitia Consiliului Judetean	040205	1,000,000	689,360	533,833		533,833	533,833		
A3. IMPOZITE SI TAXE PE PROPRIETATE (cod 07.02)	0009	4,041,000	4,041,000	4,994,119	1,747,054	3,247,065	2,814,751		2,179,368
Impozite si taxe pe proprietate (cod 07.02.01 la 07.02.03+07.02.50)	0702	4,041,000	4,041,000	4,994,119	1,747,054	3,247,065	2,814,751		2,179,368
Impozit si taxa pe cladiri (cod 07.02.01.01+07.02.01.02)	070201	2,261,000	2,261,000	3,619,609	1,277,011	2,342,598	2,038,690		1,580,919
Impozit pe cladiri de la persoane fizice	07020101	1,050,000	1,050,000	1,165,314	403,295	762,019	638,549		526,765
Impozit si taxa pe cladiri de la persoane juridice	07020102	1,211,000	1,211,000	2,454,295	873,716	1,580,579	1,400,141		1,054,154
Impozit si taxa pe teren (cod 07.02.02.01 la 07.02.02.03)	070202	1,380,000	1,380,000	1,182,210	470,043	712,167	583,761		598,449
Impozit pe terenuri de la persoane fizice	07020201	550,000	550,000	454,470	167,185	287,285	254,909		199,561
Impozit si taxa pe teren de la persoane juridice	07020202	380,000	380,000	330,403	139,369	191,034	140,846		189,557
Impozitul pe terenul extravilan*)+Restante anii anteriori din impozitul pe terenul agricol-	07020203	450,000	450,000	397,337	163,489	233,848	188,006		209,331
Taxe judiciare de timbru si alte taxe de timbru	070203	250,000	250,000	129,293		129,293	129,293		
Alte impozite si taxe pe proprietate	070250	150,000	150,000	63,007		63,007	63,007		
A4. IMPOZITE SI TAXE PE BUNURI SI SERVICII (cod 11.02+12.02+15.02+16.02)	0010	7,574,640	6,803,640	8,837,818	2,978,798	5,859,020	4,924,557		3,913,261
Sume defalcate din TVA (cod 11.02.01+11.02.02+11.02.05+11.02.06+11.02.09)	1102	5,578,340	4,807,340	3,766,000		3,766,000	3,766,000		
Sume defalcate din taxa pe valoarea adaugata pentru finantarea cheltuielilor descentralizate la nivelul comunelor, oraselor, municipiilor, sectoarelor si Municipiului Bucuresti	110202	2,237,340	2,237,340	1,451,000		1,451,000	1,451,000		
Sume defalcate din taxa pe valoarea adaugata pentru drumuri	110205	53,000	53,000						
Sume defalcate din taxa pe valoarea adaugata pentru echilibrarea bugetelor locale	110206	3,288,000	2,517,000	2,315,000		2,315,000	2,315,000		
Taxe pe servicii specifice (cod 15.02.01+15.02.50)	1502	1,000	1,000	910		910	910		
Impozit pe spectacole	150201	1,000	1,000	910		910	910		
Taxe pe utilizarea bunurilor, autorizarea utilizarii bunurilor sau pe desfasurarea de activitati (cod 16.02.02+16.02.03+16.02.50)	1602	1,995,300	1,995,300	5,070,908	2,978,798	2,092,110	1,157,647		3,913,261

A	B	1	2	3=4+5	4	5	6	7	8=3-6-7
Impozit pe mijloacele de transport (cod 16.02.02.01+16.02.02.02)	160202	1,883,300	1,883,300	4,982,672	2,964,303	2,018,369	1,087,591		3,895,081
Impozit pe mijloacele de transport detinute de persoane fizice	16020201	1,233,300	1,233,300	3,983,805	2,617,196	1,366,609	777,811		3,205,994
Impozit pe mijloacele de transport detinute de persoane juridice	16020202	650,000	650,000	998,867	347,107	651,760	309,780		689,087
Taxe si tarife pentru eliberarea de licente si autorizatii de functionare	160203	71,000	71,000	44,231		44,231	44,231		
Alte taxe pe utilizarea bunurilor, autorizarea utilizarii bunurilor sau pe desfasurarea de activitati	160250	41,000	41,000	44,005	14,495	29,510	25,825		18,180
A6. ALTE IMPOZITE SI TAXE FISCALE (cod 18.02)	0011			5		5	5		
Alte impozite si taxe fiscale (cod 18.02.50)	1802			5		5	5		
Alte impozite si taxe	180250			5		5	5		
C. VENITURI NEFISCALE (cod 00.13+00.14)	0012	-1,081,940	-1,031,940	10,052,402	8,687,069	1,365,333	-478,724		10,531,126
C1. VENITURI DIN PROPRIETATE (cod 30.02+31.02)	0013	1,080,000	1,080,000	1,398,752	395,379	1,003,373	902,408		496,344
Venituri din proprietate (cod 30.02.01+30.02.05+30.02.08+30.02.50)	3002	1,080,000	1,080,000	1,398,752	395,379	1,003,373	902,408		496,344
Venituri din concesiuni si inchirieri (cod 30.02.05.30)	300205	980,000	980,000	1,314,178	395,379	918,799	817,834		496,344
Alte venituri din concesiuni si inchirieri de catre institutiile publice	30020530	980,000	980,000	1,314,178	395,379	918,799	817,834		496,344
Alte venituri din proprietate	300250	100,000	100,000	84,574		84,574	84,574		
C2. VANZARI DE BUNURI SI SERVICII (cod 33.02+34.02+35.02+36.02+37.02)	0014	-2,161,940	-2,111,940	8,653,650	8,291,690	361,960	-1,381,132		10,034,782
Venituri din prestari de servicii si alte activitati (cod 33.02.08+33.02.10+33.02.12+33.02.24+33.02.27+33.02.28+33.02.33+33.02.50)	3302	40,000	40,000	29,700		29,700	29,700		
Venituri din prestari de servicii	330208	35,000	35,000	23,296		23,296	23,296		
Alte venituri din prestari de servicii si alte activitati	330250	5,000	5,000	6,404		6,404	6,404		
Venituri din taxe administrative, eliberari permise (cod 34.02.02+34.02.50)	3402	2,000	2,000	164		164	164		
Taxe extrajudiciare de timbru	340202	2,000	2,000	164		164	164		
Amenzi, penalitati si confiscari (cod 35.02.01 la 35.02.03+35.02.50)	3502	1,256,360	1,256,360	10,589,186	8,291,690	2,297,496	554,404		10,034,782
Venituri din amenzi si alte sanctiuni aplicate potrivit dispozitiilor legale (cod 35.02.01.02)	350201	1,256,360	1,256,360	10,589,186	8,291,690	2,297,496	554,404		10,034,782
Venituri din amenzi si alte sanctiuni aplicate de catre alte institutii de specialitate	35020102	1,256,360	1,256,360	10,589,186	8,291,690	2,297,496	554,404		10,034,782
Diverse venituri (cod 3602)	3602	50,000	50,000	2,400		2,400	2,400		

A	B	1	2	3=4+5	4	5	6	7	8=3-6-7
36.02.01+36.02.05+36.02.06+36.02.11+36.02.14+36.02.32+36.02.50)									
Alte venituri	360250	50,000	50,000	2,400		2,400	2,400		
Transferuri voluntare, altele decat subventiile (cod 37.02.01+37.02.03+37.02.50)	3702	-3,510,300	-3,460,300	-1,967,800		-1,967,800	-1,967,800		
Varsaminte din sectiunea de functionare pentru finantarea sectiunii de dezvoltare a bugetului local (cu semnul minus)	370203	-3,510,300	-3,460,300	-1,967,800		-1,967,800	-1,967,800		
IV. SUBVENTII (cod 00.18)	0017	781,000	601,000	484,053		484,053	484,053		
SUBVENTII DE LA ALTE NIVELE ALE ADMINISTRATIEI PUBLICE (cod 42.02+43.02)	0018	781,000	601,000	484,053		484,053	484,053		
Subventii de la bugetul de stat (cod 42.02.21+42.02.28+42.02.32 la 42.02.36+ 42.02.41+ 42.02.42+42.02.44+42.02.45+ 42.02.51+ 42.02.54+42.02.66)	4202	781,000	601,000	484,053		484,053	484,053		
Subventii pentru acordarea ajutorului pentru incalzirea locuintei cu lemne, carbuni, combustibili petrolieri	420234	30,000	10,000	1,336		1,336	1,336		
Subventii din bugetul de stat pentru finantarea sanatatii	420241	751,000	591,000	482,717		482,717	482,717		
VENITURILE SECTIUNII DE DEZVOLTARE (00.02+00.15+00.16+00.17+45.02+48.02) - TOTAL	000102	43,841,300	43,791,300	5,712,314	884	5,711,430	5,711,570		744
VENITURI PROPRII (cod 00.02-11.02-37.02+00.15+00.16)	4990			46,736	884	45,852	45,992		744
I. VENITURI CURENTE (cod 00.03+00.12)	0002	3,510,300	3,460,300	1,974,914		1,974,914	1,974,914		
C. VENITURI NEFISCALE (cod 00.14)	0012	3,510,300	3,460,300	1,974,914		1,974,914	1,974,914		
C2. VANZARI DE BUNURI SI SERVICII (cod 36.02+37.02)	0014	3,510,300	3,460,300	1,974,914		1,974,914	1,974,914		
Diverse venituri (cod 36.02.07+36.02.22+36.02.23+36.02.31+36.02.32)	3602			7,114		7,114	7,114		
Contributia asociatiei de propeietari pentru lucrarile de reabilitare termica	360231			7,114		7,114	7,114		
Transferuri voluntare, altele decat subventiile (cod 37.02.04+37.02.05)	3702	3,510,300	3,460,300	1,967,800		1,967,800	1,967,800		
Varsaminte din sectiunea de functionare	370204	3,510,300	3,460,300	1,967,800		1,967,800	1,967,800		
II. VENITURI DIN CAPITAL (cod 39.02)	0015			39,622	884	38,738	38,878		744
Venituri din valorificarea unor bunuri (cod 39.02.01+39.02.03+39.02.04+39.02.07+39.02.10)	3902			39,622	884	38,738	38,878		744
Venituri din valorificarea unor bunuri ale institutiilor publice	390201			7,117		7,117	7,117		
Venituri din vanzarea locuintelor construite din fondurile statului	390203			32,505	884	31,621	31,761		744
IV. SUBVENTII (cod 00.18)	0017	7,979,000	7,979,000	2,655,061		2,655,061	2,655,061		
SUBVENTII DE LA ALTE NIVELE ALE ADMINISTRATIEI	0018	7,979,000	7,979,000	2,655,061		2,655,061	2,655,061		

A	B	1	2	3=4+5	4	5	6	7	8=3-6-7
PUBLICE (cod 42.02+43.02)									
Subventii de la bugetul de stat (cod 42.02.01+42.02.05+42.02.10+42.02.12 la 42.02.18+42.02.20+ 42.02.29+42.02.40+42.02.51+42.02.52+42.02.55+ 42.02.62+42.02.65+ 42.02.67+42.02.69)	4202	7,979,000	7,979,000	2,655,061		2,655,061	2,655,061		
Subventii de la bugetul de stat catre bugetele locale pentru finantarea investitiilor in sanatate (cod 42.02.16.01 la 42.02.16.03)	420216	2,479,000	2,479,000	2,477,000		2,477,000	2,477,000		
Subventii de la bugetul de stat catre bugetele locale pentru finantarea aparaturii medicale si echipamentelor de comunicatii in urgenta in sanatate	42021601	2,479,000	2,479,000	2,477,000		2,477,000	2,477,000		
Finantarea Programului National de Dezvoltare Locala	420265	5,500,000	5,500,000	169,533		169,533	169,533		
Subventii de la bugetul de stat catre bugetele locale necesare sustinerii derularii proiectelor finantate din fonduri externe nerambursabile (FEN) postaderare, aferente perioadei de programare 2014 - 2020	420269			8,528		8,528	8,528		
Sume primite de la UE/alti donatori in contul platilor efectuate si prefinantari aferente cadrului financiar 2014-2020 (cod 48.02.01 la 48.02.05+48.02.11+48.02.12+48.02.15+48.02.19)	4802	32,352,000	32,352,000	1,042,717		1,042,717	1,042,717		
Fondul European de Dezvoltare Regionala (FEDR) (cod 48.02.01.01 la 48.02.01.03)	480201	32,352,000	32,352,000	1,042,717		1,042,717	1,042,717		
Sume primite in contul platilor efectuate in anul curent	48020101	31,472,000	31,472,000	11,442		11,442	11,442		
Prefinantare	48020103	880,000	880,000	1,031,275		1,031,275	1,031,275		

Conducatorul institutiei

SEPTIMIU CATALIN TURCAS



Conducatorul compartimentului

financiar-contabil
LAURA TIGLEA

CONTUL DE EXECUTIE A BUGETULUI LOCAL- CHELTUIELI

la data de 30.09.2019

Cod 21

-lei-

Denumirea indicatorilor *)	Cod indicator	Credite de angajament		Credite bugetare		Angajamente bugetare	Angajamente legale	Plati efectuate	Angajamente legale de platit	Cheltuieli efective
		aprobate la finele perioadei de raportare	trimestriale cumulate	aprobate la finele perioadei de raportare	trimestriale cumulate					
A	B	1	2	3	4	5	6	7	8=6-7	9
TOTAL CHELTUIELI (cod 50.02+59.02+63.02+70.02+74.02+79.02)	4902			64,073,000	61,344,620	63,786,318	63,786,318	17,944,016	45,842,302	16,725,005
Partea I-a SERVICII PUBLICE GENERALE (cod 51.02+54.02+55.02+56.02)	5002			6,657,000	5,422,000	6,457,000	6,457,000	4,627,661	1,829,339	5,087,652
Autoritati publice si actiuni externe (cod 51.02.01)	5102			6,066,000	4,923,000	6,066,000	6,066,000	4,369,772	1,696,228	4,825,670
Autoritati executive si legislative (cod 51.02.01.03)	510201			6,066,000	4,923,000	6,066,000	6,066,000	4,369,772	1,696,228	4,825,670
Autoritati executive	51020103			6,066,000	4,923,000	6,066,000	6,066,000	4,369,772	1,696,228	4,825,670
Alte servicii publice generale (cod 54.02.05 la 54.02.07+54.02.10+54.02.50)	5402			591,000	499,000	391,000	391,000	257,889	133,111	261,982
Fond de rezerva bugetara la dispozitia autoritatilor locale	540205			200,000	200,000					
Servicii publice comunitare de evidenta a persoanelor	540210			391,000	299,000	391,000	391,000	257,889	133,111	261,982
Partea a II-a APARARE, ORDINE PUBLICA SI SIGURANTA NATIONALA (60.02+61.02)	5902			1,081,000	874,000	1,081,000	1,081,000	740,305	340,695	754,794
Ordine publica si siguranta nationala (cod 61.02.03 +61.02.05+61.02.50)	6102			1,081,000	874,000	1,081,000	1,081,000	740,305	340,695	754,794
Ordine publica (cod 61.02.03.04)	610203			1,076,000	869,000	1,076,000	1,076,000	740,305	335,695	753,607
Politie locala	61020304			1,076,000	869,000	1,076,000	1,076,000	740,305	335,695	753,607
Protectie civila si protectia contra incendiilor (protectie civila nonmilitara)	610205			5,000	5,000	5,000	5,000		5,000	1,187
Partea a III-a CHELTUIELI SOCIAL-CULTURALE(cod 65.02+66.02+67.02+68.02)	6302			44,385,000	43,333,620	44,353,468	44,353,468	8,607,089	35,746,379	7,844,204
Invatamant (cod 65.02.03 la 65.02.05+65.02.07+65.02.11+65.02.12+65.02.50)	6502			12,808,960	12,796,960	12,778,804	12,778,804	1,434,456	11,344,348	1,387,728

A	B	1	2	3	4	5	6	7	8=6-7	9
Invatamant prescolar si primar (cod 65.02.03.01+65.02.03.02)	650203			1,106,640	1,103,640	1,106,640	1,106,640	478,189	628,451	357,908
Invatamant prescolar	65020301			684,500	682,500	684,500	684,500	160,793	523,707	177,193
Invatamant primar	65020302			422,140	421,140	422,140	422,140	317,396	104,744	180,715
Invatamant secundar (cod 65.02.04.01 la 65.02.04.03)	650204			11,677,320	11,668,320	11,647,164	11,647,164	956,267	10,690,897	1,029,820
Invatamant secundar inferior	65020401			779,320	774,320	779,093	779,093	343,068	436,025	393,454
Invatamant secundar superior	65020402			10,898,000	10,894,000	10,868,071	10,868,071	613,199	10,254,872	636,366
Alte cheltuieli in domeniul invatamantului	650250			25,000	25,000	25,000	25,000		25,000	
Sanatate (cod 66.02.06+66.02.08+66.02.50)	6602			25,720,300	25,510,300	25,720,300	25,720,300	3,574,615	22,145,685	2,952,701
Servicii medicale in unitati sanitare cu paturi (cod 66.02.06.01+66.02.06.03)	660206			24,953,300	24,903,300	24,953,300	24,953,300	3,130,639	21,822,661	2,477,000
Spitale generale	66020601			24,953,300	24,903,300	24,953,300	24,953,300	3,130,639	21,822,661	2,477,000
Servicii de sanatate publica	660208			767,000	607,000	767,000	767,000	443,976	323,024	475,701
Cultura, recreere si religie (cod 67.02.03+67.02.05+67.02.06+67.02.50)	6702			2,499,000	2,306,000	2,497,624	2,497,624	1,384,028	1,113,596	1,273,078
Servicii culturale (cod 67.02.03.02 la 67.02.03.08+67.02.03.12+67.02.03.30)	670203			530,000	437,000	528,624	528,624	313,689	214,935	304,869
Case de cultura	67020306			530,000	437,000	528,624	528,624	313,689	214,935	304,869
Servicii recreative si sportive (cod 67.02.05.01 la 67.02.05.03)	670205			1,324,000	1,244,000	1,324,000	1,324,000	802,709	521,291	683,085
Sport	67020501			250,000	250,000	250,000	250,000	186,000	64,000	186,000
Tineret	67020502			155,000	155,000	155,000	155,000	30,761	124,239	30,761
Intretinere gradini publice, parcuri, zone verzi, baze sportive si de agrement	67020503			919,000	839,000	919,000	919,000	585,948	333,052	466,324
Servicii religioase	670206			150,000	150,000	150,000	150,000	58,395	91,605	58,395
Alte servicii in domeniile culturii, recreerii si religiei	670250			495,000	475,000	495,000	495,000	209,235	285,765	226,729
Asigurari si asistenta sociala (cod 68.02.04 la 68.02.06+68.02.10+68.02.11+68.02.12+68.02.15+68.02.50)	6802			3,356,740	2,720,360	3,356,740	3,356,740	2,213,990	1,142,750	2,230,697
Asistenta acordata persoanelor in varsta	680204			196,000	156,000	196,000	196,000	102,137	93,863	102,137
Asistenta sociala in caz de boli si invaliditati (cod 68.02.05.02)	680205			2,815,000	2,309,000	2,815,000	2,815,000	1,982,568	832,432	1,999,275
Asistenta sociala in caz de invaliditate	68020502			2,815,000	2,309,000	2,815,000	2,815,000	1,982,568	832,432	1,999,275
Ajutoare pentru locuinte	680210			30,000	10,000	30,000	30,000	1,336	28,664	1,336
Prevenirea excluderii sociale (cod 68.02.15.01+68.02.15.02)	680215			120,380	60,000	120,380	120,380	44,844	75,536	44,844
Ajutor social	68021501			70,380	10,000	70,380	70,380		70,380	
Cantine de ajutor social	68021502			50,000	50,000	50,000	50,000	44,844	5,156	44,844

A	B	1	2	3	4	5	6	7	8=6-7	9
Alte cheltuieli în domeniul asigurărilor și asistenței sociale (cod 68.02.50.50)	680250			195,360	185,360	195,360	195,360	83,105	112,255	83,105
Alte cheltuieli în domeniul asistenței sociale	68025050			195,360	185,360	195,360	195,360	83,105	112,255	83,105
Partea a IV-a SERVICII SI DEZVOLTARE PUBLICA, LOCUINTE, MEDIU SI APE (cod 70.02+74.02)	6902			4,605,000	4,410,000	4,605,000	4,605,000	2,625,036	1,979,964	2,280,736
Locuințe, servicii și dezvoltare publică (cod 70.02.03+70.02.05 la 70.02.07+70.02.50)	7002			2,795,000	2,600,000	2,795,000	2,795,000	1,444,560	1,350,440	1,131,836
Locuințe (cod 70.02.03.01+70.02.03.30)	700203			10,000	10,000	10,000	10,000	822	9,178	822
Alte cheltuieli în domeniul locuințelor	70020330			10,000	10,000	10,000	10,000	822	9,178	822
Alimentari cu apă și amenajări hidrotehnice (cod 70.02.05.01+70.02.05.02)	700205			350,000	265,000	350,000	350,000	236,700	113,300	236,700
Alimentare cu apă	70020501			350,000	265,000	350,000	350,000	236,700	113,300	236,700
Iluminat public și electrificări rurale	700206			1,275,000	1,165,000	1,275,000	1,275,000	690,762	584,238	557,225
Alimentare cu gaze naturale în localități	700207			350,000	350,000	350,000	350,000	173,463	176,537	96,999
Alte servicii în domeniul locuințelor, serviciilor și dezvoltării comunale	700250			810,000	810,000	810,000	810,000	342,813	467,187	240,090
Protecția mediului (cod 74.02.03+74.02.05+74.02.06+74.02.50)	7402			1,810,000	1,810,000	1,810,000	1,810,000	1,180,476	629,524	1,148,900
Salubritate și gestiunea deșeurilor (cod 74.02.05.01+74.02.05.02)	740205			1,100,000	1,100,000	1,100,000	1,100,000	932,008	167,992	932,009
Salubritate	74020501			1,100,000	1,100,000	1,100,000	1,100,000	932,008	167,992	932,009
Canalizarea și tratarea apelor reziduale	740206			710,000	710,000	710,000	710,000	248,468	461,532	216,891
Partea a V-a ACTIUNI ECONOMICE (80.02+81.02+83.02+84.02+87.02)	7902			7,345,000	7,305,000	7,289,850	7,289,850	1,343,925	5,945,925	757,619
Acțiuni generale economice, comerciale și de muncă (cod 80.02.01+80.02.02)	8002									1,740
Acțiuni generale economice și comerciale (cod 80.02.01.06+80.02.01.09+80.02.01.10+80.02.01.30)	800201									1,740
Prevenire și combatere inundațiilor și gheturi	80020106									1,740
Transporturi (cod 84.02.03+84.02.04+84.02.06+84.02.50)	8402			7,290,000	7,250,000	7,234,850	7,234,850	1,327,662	5,907,188	739,219
Transport rutier (cod 84.02.03.01 la 84.02.03.03)	840203			7,290,000	7,250,000	7,234,850	7,234,850	1,327,662	5,907,188	739,219
Drumuri și poduri	84020301			3,200,000	3,200,000	3,200,000	3,200,000		3,200,000	
Transport în comun	84020302			175,000	135,000	175,000	175,000	83,370	91,630	83,497
Străzi	84020303			3,915,000	3,915,000	3,859,850	3,859,850	1,244,292	2,615,558	655,722
Alte acțiuni economice (cod 87.02.01+87.02.03 la	8702			55,000	55,000	55,000	55,000	16,263	38,737	16,660

A	B	1	2	3	4	5	6	7	8=6-7	9
87.02.05+87.02.50)										
Turism	870204			55,000	55,000	55,000	55,000	16,263	38,737	16,660
CHELTUIELILE SECTIUNII DE FUNCTIONARE (cod 50.02+59.02+63.02+70.02+74.02+79.02)	4902			20,181,700	17,503,320	19,924,947	19,924,947	13,085,210	6,839,737	13,137,550
Partea I-a SERVICII PUBLICE GENERALE (cod 51.02+54.02+55.02+56.02)	5002			6,602,000	5,367,000	6,402,000	6,402,000	4,584,523	1,817,477	4,631,437
Autoritati publice si actiuni externe (cod 51.02.01)	5102			6,011,000	4,868,000	6,011,000	6,011,000	4,326,634	1,684,366	4,369,455
Autoritati executive si legislative (cod 51.02.01.03)	510201			6,011,000	4,868,000	6,011,000	6,011,000	4,326,634	1,684,366	4,369,455
Autoritati executive	51020103			6,011,000	4,868,000	6,011,000	6,011,000	4,326,634	1,684,366	4,369,455
Alte servicii publice generale (cod 54.02.05 la 54.02.07+54.02.10+54.02.50)	5402			591,000	499,000	391,000	391,000	257,889	133,111	261,982
Fond de rezerva bugetara la dispozitia autoritatilor locale	540205			200,000	200,000					
Servicii publice comunitare de evidenta a persoanelor	540210			391,000	299,000	391,000	391,000	257,889	133,111	261,982
Partea a II-a APARARE, ORDINE PUBLICA SI SIGURANTA NATIONALA (60.02+61.02)	5902			1,081,000	874,000	1,081,000	1,081,000	740,305	340,695	754,794
Ordine publica si siguranta nationala (cod 61.02.03+61.02.05+61.02.50)	6102			1,081,000	874,000	1,081,000	1,081,000	740,305	340,695	754,794
Ordine publica (cod 61.02.03.04)	610203			1,076,000	869,000	1,076,000	1,076,000	740,305	335,695	753,607
Politie locala	61020304			1,076,000	869,000	1,076,000	1,076,000	740,305	335,695	753,607
Protectie civila si protectia contra incendiilor (protectie civila nonmilitara)	610205			5,000	5,000	5,000	5,000		5,000	1,187
Partea a III-a CHELTUIELI SOCIAL-CULTURALE(cod 65.02+66.02+67.02+68.02)	6302			8,723,700	7,722,320	8,722,097	8,722,097	5,234,260	3,487,837	5,287,551
Invatamant (cod 65.02.03 la 65.02.05+65.02.07+65.02.11+65.02.12+65.02.50)	6502			2,200,960	2,188,960	2,200,733	2,200,733	1,277,883	922,850	1,308,075
Invatamant prescolar si primar (cod 65.02.03.01+65.02.03.02)	650203			581,640	578,640	581,640	581,640	378,526	203,114	349,307
Invatamant prescolar	65020301			259,500	257,500	259,500	259,500	160,793	98,707	168,592
Invatamant primar	65020302			322,140	321,140	322,140	322,140	217,733	104,407	180,715
Invatamant secundar (cod 65.02.04.01 la 65.02.04.03)	650204			1,594,320	1,585,320	1,594,093	1,594,093	899,357	694,736	958,768
Invatamant secundar inferior	65020401			779,320	774,320	779,093	779,093	343,068	436,025	392,163
Invatamant secundar superior	65020402			815,000	811,000	815,000	815,000	556,289	258,711	566,605
Alte cheltuieli in domeniul invatamantului	650250			25,000	25,000	25,000	25,000		25,000	
Sanatate (cod 66.02.06+66.02.08+66.02.50)	6602			867,000	707,000	867,000	867,000	443,976	423,024	475,701
Servicii medicale in unitati sanitare cu paturi (cod	660206			100,000	100,000	100,000	100,000		100,000	

A	B	1	2	3	4	5	6	7	8=6-7	9
66.02.06.01+66.02.06.03)										
Spitale generale	66020601			100,000	100,000	100,000	100,000		100,000	
Servicii de sanatate publica	660208			767,000	607,000	767,000	767,000	443,976	323,024	475,701
Cultura, recreere si religie (cod 67.02.03+67.02.05+67.02.06+67.02.50)	6702			2,299,000	2,106,000	2,297,624	2,297,624	1,298,411	999,213	1,273,078
Servicii culturale (cod 67.02.03.02 la 67.02.03.08+67.02.03.12+67.02.03.30)	670203			530,000	437,000	528,624	528,624	313,689	214,935	304,869
Case de cultura	67020306			530,000	437,000	528,624	528,624	313,689	214,935	304,869
Servicii recreative si sportive (cod 67.02.05.01 la 67.02.05.03)	670205			1,174,000	1,094,000	1,174,000	1,174,000	717,092	456,908	683,085
Sport	67020501			250,000	250,000	250,000	250,000	186,000	64,000	186,000
Tineret	67020502			155,000	155,000	155,000	155,000	30,761	124,239	30,761
Intretinere gradini publice, parcuri, zone verzi, baze sportive si de agrement	67020503			769,000	689,000	769,000	769,000	500,331	268,669	466,324
Servicii religioase	670206			150,000	150,000	150,000	150,000	58,395	91,605	58,395
Alte servicii in domeniile culturii, recreerii si religiei	670250			445,000	425,000	445,000	445,000	209,235	235,765	226,729
Asigurari si asistenta sociala (cod 68.02.04 la 68.02.06 +68.02.10+68.02.11+68.02.12+68.02.15+68.02.50)	6802			3,356,740	2,720,360	3,356,740	3,356,740	2,213,990	1,142,750	2,230,697
Asistenta acordata persoanelor in varsta	680204			196,000	156,000	196,000	196,000	102,137	93,863	102,137
Asistenta sociala in caz de boli si invaliditati (cod 68.02.05.02)	680205			2,815,000	2,309,000	2,815,000	2,815,000	1,982,568	832,432	1,999,275
Asistenta sociala in caz de invaliditate	68020502			2,815,000	2,309,000	2,815,000	2,815,000	1,982,568	832,432	1,999,275
Ajutoare pentru locuinte	680210			30,000	10,000	30,000	30,000	1,336	28,664	1,336
Prevenirea excluderii sociale (cod 68.02.15.01+68.02.15.02)	680215			120,380	60,000	120,380	120,380	44,844	75,536	44,844
Ajutor social	68021501			70,380	10,000	70,380	70,380		70,380	
Cantine de ajutor social	68021502			50,000	50,000	50,000	50,000	44,844	5,156	44,844
Alte cheltuieli în domeniul asigurarilor si asistentei sociale (cod 68.02.50.50)	680250			195,360	185,360	195,360	195,360	83,105	112,255	83,105
Alte cheltuieli în domeniul asistentei sociale	68025050			195,360	185,360	195,360	195,360	83,105	112,255	83,105
Partea a IV-a SERVICII SI DEZVOLTARE PUBLICA, LOCUINTE, MEDIU SI APE (cod 70.02+74.02)	6902			2,630,000	2,435,000	2,630,000	2,630,000	1,824,525	805,475	1,706,149
Locuinte, servicii si dezvoltare publica (cod 70.02.03+70.02.05 la 70.02.07+70.02.50)	7002			1,520,000	1,325,000	1,520,000	1,520,000	883,564	636,436	768,118
Locuinte (cod 70.02.03.01+70.02.03.30)	700203			10,000	10,000	10,000	10,000	822	9,178	822
Alte cheltuieli in domeniul locuintelor	70020330			10,000	10,000	10,000	10,000	822	9,178	822
Alimentare cu apa si amenajari hidrotehnice (cod	700205			350,000	265,000	350,000	350,000	236,700	113,300	236,700


A	B	1	2	3	4	5	6	7	8=6-7	9
70.02.05.01+70.02.05.02)										
Alimentare cu apa	70020501			350,000	265,000	350,000	350,000	236,700	113,300	236,700
Iluminat public si electrificari rurale	700206			1,110,000	1,000,000	1,110,000	1,110,000	641,490	468,510	526,044
Alte servicii in domeniul locuintelor, serviciilor si dezvoltarii comunale	700250			50,000	50,000	50,000	50,000	4,552	45,448	4,552
Protectia mediului (cod 74.02.03+74.02.05+74.02.06+74.02.50)	7402			1,110,000	1,110,000	1,110,000	1,110,000	940,961	169,039	938,031
Salubritate si gestiunea deseurilor (cod 74.02.05.01+74.02.05.02)	740205			1,100,000	1,100,000	1,100,000	1,100,000	932,008	167,992	932,009
Salubritate	74020501			1,100,000	1,100,000	1,100,000	1,100,000	932,008	167,992	932,009
Canalizarea si tratarea apelor reziduale	740206			10,000	10,000	10,000	10,000	8,953	1,047	6,022
Partea a V-a ACTIUNI ECONOMICE (80.02+81.02+83.02+84.02+87.02)	7902			1,145,000	1,105,000	1,089,850	1,089,850	701,597	388,253	757,619
Actiuni generale economice, comerciale si de munca (cod 80.02.01)	8002									1,740
Actiuni generale economice si comerciale (cod 80.02.01.06+80.02.01.09+80.02.01.10+80.02.01.30)	800201									1,740
Prevenire si combatere inundatii si gheturi	80020106									1,740
Transporturi (cod 84.02.03+84.02.04+84.02.06+84.02.50)	8402			1,090,000	1,050,000	1,034,850	1,034,850	685,334	349,516	739,219
Transport rutier (cod 84.02.03.01 la cod 84.02.03.03)	840203			1,090,000	1,050,000	1,034,850	1,034,850	685,334	349,516	739,219
Transport in comun	84020302			175,000	135,000	175,000	175,000	83,370	91,630	83,497
Strazi	84020303			915,000	915,000	859,850	859,850	601,964	257,886	655,722
Alte actiuni economice (cod 87.02.01+87.02.03 la 87.02.05+87.02.50)	8702			55,000	55,000	55,000	55,000	16,263	38,737	16,660
Turism	870204			55,000	55,000	55,000	55,000	16,263	38,737	16,660
CHELTUIELILE SECTIUNII DE DEZVOLTARE (cod 50.02+59.02+63.02+70.02+74.02+79.02)	4902			43,891,300	43,841,300	43,861,371	43,861,371	4,858,806	39,002,565	3,587,455
Partea I-a SERVICII PUBLICE GENERALE (cod 51.02+54.02)	5002			55,000	55,000	55,000	55,000	43,138	11,862	456,215
Autoritati publice si actiuni externe (cod 51.02.01)	5102			55,000	55,000	55,000	55,000	43,138	11,862	456,215
Autoritati executive si legislative (cod 51.02.01.03)	510201			55,000	55,000	55,000	55,000	43,138	11,862	456,215
Autoritati executive	51020103			55,000	55,000	55,000	55,000	43,138	11,862	456,215
Partea a III-a CHELTUIELI SOCIAL-CULTURALE (cod 65.02+66.02+67.02+68.02)	6302			35,661,300	35,611,300	35,631,371	35,631,371	3,372,829	32,258,542	2,556,653
Invatamant (cod 65.02.03 la 65.02.05+65.02.07+65.02.11+65.02.50)	6502			10,608,000	10,608,000	10,578,071	10,578,071	156,573	10,421,498	79,653

A	B	1	2	3	4	5	6	7	8=6-7	9
Invatamant prescolar si primar (cod 65.02.03.01+65.02.03.02)	650203			525,000	525,000	525,000	525,000	99,663	425,337	8,601
Invatamant prescolar	65020301			425,000	425,000	425,000	425,000		425,000	8,601
Invatamant primar	65020302			100,000	100,000	100,000	100,000	99,663	337	
Invatamant secundar (cod 65.02.04.01 la 65.02.04.03)	650204			10,083,000	10,083,000	10,053,071	10,053,071	56,910	9,996,161	71,052
Invatamant secundar inferior	65020401									1,291
Invatamant secundar superior	65020402			10,083,000	10,083,000	10,053,071	10,053,071	56,910	9,996,161	69,761
Sanatate (cod 66.02.06+66.02.08+66.02.50)	6602			24,853,300	24,803,300	24,853,300	24,853,300	3,130,639	21,722,661	2,477,000
Servicii medicale in unitati sanitare cu paturi (cod 66.02.06.01+66.02.06.03)	660206			24,853,300	24,803,300	24,853,300	24,853,300	3,130,639	21,722,661	2,477,000
Spitale generale	66020601			24,853,300	24,803,300	24,853,300	24,853,300	3,130,639	21,722,661	2,477,000
Cultura, recreere si religie (cod 67.02.03+67.02.05+67.02.06+67.02.50)	6702			200,000	200,000	200,000	200,000	85,617	114,383	
Servicii recreative si sportive (cod 67.02.05.01 la 67.02.05.03)	670205			150,000	150,000	150,000	150,000	85,617	64,383	
Intretinere gradini publice, parcuri, zone verzi, baze sportive si de agrement	67020503			150,000	150,000	150,000	150,000	85,617	64,383	
Alte servicii in domeniile culturii, recreerii si religiei	670250			50,000	50,000	50,000	50,000		50,000	
Partea a IV-a SERVICII SI DEZVOLTARE PUBLICA, LOCUINTE, MEDIU SI APE (cod 70.02+74.02)	6902			1,975,000	1,975,000	1,975,000	1,975,000	800,511	1,174,489	574,587
Locuinte, servicii de dezvoltare publica (cod 70.02.03+70.02.05 la 70.02.07+70.02.50)	7002			1,275,000	1,275,000	1,275,000	1,275,000	560,996	714,004	363,718
Iluminat public si electrificari rurale	700206			165,000	165,000	165,000	165,000	49,272	115,728	31,181
Alimentare cu gaze naturale in localitati	700207			350,000	350,000	350,000	350,000	173,463	176,537	96,999
Alte servicii in domeniul locuintelor, serviciilor si dezvoltarii comunale	700250			760,000	760,000	760,000	760,000	338,261	421,739	235,538
Protectia mediului (cod 74.02.03+74.02.05+74.02.06+74.02.50)	7402			700,000	700,000	700,000	700,000	239,515	460,485	210,869
Canalizarea si tratarea apelor reziduale	740206			700,000	700,000	700,000	700,000	239,515	460,485	210,869
Partea aV-a ACTIUNI ECONOMICE (80.02+81.02+83.02+84.02+87.02)	7902			6,200,000	6,200,000	6,200,000	6,200,000	642,328	5,557,672	
Transporturi (cod 84.02.03+84.02.06+84.02.50)	8402			6,200,000	6,200,000	6,200,000	6,200,000	642,328	5,557,672	
Transport rutier (cod 84.02.03.01 la 84.02.03.03)	840203			6,200,000	6,200,000	6,200,000	6,200,000	642,328	5,557,672	
Drumuri si poduri	84020301			3,200,000	3,200,000	3,200,000	3,200,000		3,200,000	
Strazi	84020303			3,000,000	3,000,000	3,000,000	3,000,000	642,328	2,357,672	

Nota: Se detaliaza pe structura clasificatiei economice (Anexa 7)

Conducatorul institutiei

SEPTIMIU CATALIN TURCAS



Conducatorul compartimentului

financiar-contabil

LAURA TIGLEA



CONTUL DE EXECUTIE

A BUGETULUI INSTITUTIILOR PUBLICE SI ACTIVITATILOR FINANTATE INTEGRAL SAU PARTIAL DIN VENITURI PROPRII (DE SUBORDONARE LOCALA) -VENITUR

la data de 30.09.2019

Cod 20

-lei-

Denumirea indicatorilor	Cod indicator	Prevederi bugetare		Drepturi constatate			Incasari realizate	Stingeri pe alte cai decat incasari	Drepturi constatate de incasat
		anuale aprobate la finele perioadei de raportare	trimestriale cumulate	Total, din care:	din anii precedenti	din anul curent			
A	B	1	2	3=4+5	4	5	6	7	8=3-6-7
TOTAL VENITURI (cod 00.02+00.15+00.16+00.17+45.10+48.10)	000110	35,183,500	27,426,000	25,732,712	915,581	24,817,131	25,732,712		
I. VENITURI CURENTE (cod 00.03+00.12)	0002	16,526,500	12,517,000	11,661,472	915,581	10,745,891	11,661,472		
C. VENITURI NEFISCALE (cod 00.13+00.14)	2900	16,526,500	12,517,000	11,661,472	915,581	10,745,891	11,661,472		
C1. VENITURI DIN PROPRIETATE (cod 30.10+31.10)	3000	46,000	39,000	45,013		45,013	45,013		
Venituri din proprietate (cod 30.10.05+30.10.08+30.10.09+30.10.50)	3010	46,000	39,000	45,013		45,013	45,013		
Venituri din concesiuni si inchirieri (cod 30.10.05.30)	301005	36,000	29,000	21,217		21,217	21,217		
Alte venituri din concesiuni si inchirieri de catre institutiile publice	30100530	36,000	29,000	21,217		21,217	21,217		
Venituri din utilizarea pasunilor comunale	301009	10,000	10,000	18,126		18,126	18,126		
Alte venituri din proprietate	301050			5,670		5,670	5,670		
C2. VANZARI DE BUNURI SI SERVICII (cod 33.10+34.10+35.10+36.10+37.10)	3300	16,480,500	12,478,000	11,616,459	915,581	10,700,878	11,616,459		
Venituri din prestari de servicii si alte activitati (cod 33.10.05+33.10.08+33.10.09+33.10.13+ 33.10.14+ 33.10.16+33.10.17+33.10.19 la 33.10.21+33.10.30 la 33.10.32+33.10.50)	3310	16,402,620	12,416,120	11,590,219	915,581	10,674,638	11,590,219		
Taxe si alte venituri in invatamant	331005	120,620	99,120	29,182		29,182	29,182		
Venituri din prestari de servicii	331008	157,500	113,500	51,370		51,370	51,370		
Contributia elevilor si studentilor pentru internate, camine si cantine.	331014	480,000	376,000	282,337		282,337	282,337		
Venituri din valorificarea produselor obtinute din activitatea proprie sau anexa	331016	70,000	50,000	25,215		25,215	25,215		
Venituri din contractele incheiate cu casele de asigurari sociale de sanatate	331021	12,123,000	9,137,000	8,534,454	915,581	7,618,873	8,534,454		

A	B	1	2	3=4+5	4	5	6	7	8=3-6-7
Venituri din contractele incheiate cu directiile de sanatate publica din sume alocate de la bugetul de stat	331030	3,014,000	2,311,000	2,448,106		2,448,106	2,448,106		
Venituri din contractele incheiate cu directiile de sanatate publica din sume alocate din veniturile proprii ale Ministerului Sanatatii	331031	25,000	20,000	7,000		7,000	7,000		
Alte venituri din prestari de servicii si alte activitati	331050	412,500	309,500	212,555		212,555	212,555		
Diverse venituri (cod 36.10.04+36.10.32+36.10.50)	3610	70,000	54,000						
Alte venituri	361050	70,000	54,000						
Transferuri voluntare, altele decat subventiile (cod 37.10.01+37.10.03+37.10.04+37.10.50)	3710	7,880	7,880	26,240		26,240	26,240		
Donatii si sponsorizari	371001	7,880	7,880	26,240		26,240	26,240		
Varsaminte din sectiunea de functionare pentru finantarea sectiunii de dezvoltare a bugetului local (cu semnul minus)	371003	-170,000	-170,000						
Varsaminte din sectiunea de functionare	371004	170,000	170,000						
II.VENITURI DIN CAPITAL (cod 39.10)	0015			663		663	663		
Venituri din valorificarea unor bunuri (cod 39.10.01+39.10.50)	3910			663		663	663		
Venituri din valorificarea unor bunuri ale institutiilor publice	391001			663		663	663		
III.OPERAȚIUNI FINANCIARE (cod 40.10+41.10)	0016	488,000	488,000	506,602		506,602	506,602		
Încasări din rambursarea împrumuturilor acordate (cod. 40.10.15+40.10.16)	4010	488,000	488,000	506,602		506,602	506,602		
Sume utilizate din excedentul anului precedent pentru efectuarea de cheltuieli (cod. 40.10.15.01+40.10.15.02)	401015	488,000	488,000	506,602		506,602	506,602		
Sume utilizate de administratiile locale din excedentul anului precedent pentru sectiunea de functionare	40101501	328,000	328,000	347,493		347,493	347,493		
Sume utilizate de administratiile locale din excedentul anului precedent pentru sectiunea de dezvoltare	40101502	160,000	160,000	159,109		159,109	159,109		
IV. SUBVENTII (cod 00.18)	4100	18,127,000	14,379,000	13,563,975		13,563,975	13,563,975		
SUBVENTII DE LA ALTE NIVELE ALE ADMINISTRATIEI PUBLICE (cod 42.10+43.10)	0018	2,929,000	2,879,000	2,752,000		2,752,000	2,752,000		
Subventii de la alte administratii (cod 43.10.09+43.10.10+43.10.14 la 43.10.17+43.10.19 + 43.10.25 la 43.10.27+43.10.31+43.10.32+43.10.33+43.10.35)	4310	18,127,000	14,379,000	13,563,975		13,563,975	13,563,975		
Subventii din bugetele locale pentru finantarea cheltuielilor curente din domeniul sanatatii	431010	100,000	100,000						
Subventii din bugetele locale pentru finantarea cheltuielilor de capital in domeniul sanatatii	431014	450,000	400,000	275,000		275,000	275,000		
Sume din bugetul de stat catre bugetele locale pentru finantarea investitiilor în sanatate (cod 43.10.16.01 la	431016	2,479,000	2,479,000	2,477,000		2,477,000	2,477,000		

A	B	1	2	3=4+5	4	5	6	7	8=3-6-7
43.10.16.03)									
Sume din bugetul de stat cAtre bugetele locale pentru finanTarea aparaturii medicale Si echipamentelor de comunicaTii în urgenta în sanatate	43101601	2,479,000	2,479,000	2,477,000		2,477,000	2,477,000		
Subventii din bugetul Fondului national unic de asigurari sociale de sanatate pentru acoperirea cresterilor salariale	431033	15,098,000	11,400,000	10,811,975		10,811,975	10,811,975		
Sume primite de la UE/alti donatori în contul platilor efectuate si prefinantari aferente cadrului financiar 2014-2020 (cod 48.10.01 la 48.10.05+48.10.11+48.10.12)	4810	42,000	42,000						
Fondul European de Dezvoltare Regionala (FEDR) (cod 48.10.01.01 la 48.10.01.03)	481001	42,000	42,000						
Sume primite în contul platilor efectuate în anul curent	48100101	42,000	42,000						
VENITURILE SECTIUNII DE FUNCTIONARE (cod 00.02+00.16+00.17) - TOTAL	000110	31,882,500	24,175,000	22,820,940	915,581	21,905,359	22,820,940		
I. VENITURI CURENTE (cod 00.03+00.12)	0002	16,356,500	12,347,000	11,661,472	915,581	10,745,891	11,661,472		
C. VENITURI NEFISCALE (cod 00.13+00.14)	2900	16,356,500	12,347,000	11,661,472	915,581	10,745,891	11,661,472		
C1. VENITURI DIN PROPRIETATE (cod 30.10 +31.10)	3000	46,000	39,000	45,013		45,013	45,013		
Venituri din proprietate (cod 30.10.05+30.10.08+30.10.09+30.10.50)	3010	46,000	39,000	45,013		45,013	45,013		
Venituri din concesiuni si inchirieri (cod 30.10.05.30)	301005	36,000	29,000	21,217		21,217	21,217		
Alte venituri din concesiuni si închirieri de catre institutiile publice	30100530	36,000	29,000	21,217		21,217	21,217		
Venituri din utilizarea pasunilor comunale	301009	10,000	10,000	18,126		18,126	18,126		
Alte venituri din proprietate	301050			5,670		5,670	5,670		
C2. VANZARI DE BUNURI SI SERVICII (cod 33.10+34.10+35.10+36.10+37.10)	3300	16,310,500	12,308,000	11,616,459	915,581	10,700,878	11,616,459		
Venituri din prestari de servicii si alte activitati (cod33.10.05+33.10.08+33.10.09+33.10.13+ 33.10.14 +33.10.16+33.10.17 +33.10.19 la 33.10.21+33.10.30 la 33.10.32+33.10.50)	3310	16,402,620	12,416,120	11,590,219	915,581	10,674,638	11,590,219		
Taxe si alte venituri in invatamant	331005	120,620	99,120	29,182		29,182	29,182		
Venituri din prestari de servicii	331008	157,500	113,500	51,370		51,370	51,370		
Contributia elevilor si studentilor pentru internate, camine si cantine.	331014	480,000	376,000	282,337		282,337	282,337		
Venituri din valorificarea produselor obtinute din activitatea proprie sau anexa	331016	70,000	50,000	25,215		25,215	25,215		
Venituri din contractele incheiate cu casele de asigurari sociale de sanatate	331021	12,123,000	9,137,000	8,534,454	915,581	7,618,873	8,534,454		

A	B	1	2	3=4+5	4	5	6	7	8=3-6-7
Venituri din contractele incheiate cu directiile de sanatate publica din sume alocate de la bugetul de stat	331030	3,014,000	2,311,000	2,448,106		2,448,106	2,448,106		
Venituri din contractele incheiate cu directiile de sanatate publica din sume alocate din veniturile proprii ale Ministerului Sanatatii	331031	25,000	20,000	7,000		7,000	7,000		
Alte venituri din prestari de servicii si alte activitati	331050	412,500	309,500	212,555		212,555	212,555		
Diverse venituri (cod 36.10.04+36.10.32+36.10.50)	3610	70,000	54,000						
Alte venituri	361050	70,000	54,000						
Transferuri voluntare, altele decât subventiile (cod 37.10.01+37.10.03+37.10.50)	3710	-162,120	-162,120	26,240		26,240	26,240		
Donatii si sponsorizari	371001	7,880	7,880	26,240		26,240	26,240		
Varsaminte din sectiunea de functionare pentru finantarea sectiunii de dezvoltare a bugetului local (cu semnul minus)	371003	-170,000	-170,000						
III. OPERATIUNI FINANCIARE (cod 40.10+41.10)	0016	328,000	328,000	347,493		347,493	347,493		
Încasari din rambursarea împrumuturilor acordate (cod. 40.10.15)	4010	328,000	328,000	347,493		347,493	347,493		
Sume utilizate din excedentul anului precedent pentru efectuarea de cheltuieli (cod. 40.10.15.01)	401015	328,000	328,000	347,493		347,493	347,493		
Sume utilizate de administratiile locale din excedentul anului precedent pentru sectiunea de functionare	40101501	328,000	328,000	347,493		347,493	347,493		
IV. SUBVENTII (cod 00.18)	4100	15,198,000	11,500,000	10,811,975		10,811,975	10,811,975		
SUBVENTII DE LA ALTE NIVELE ALE ADMINISTRATIEI PUBLICE (cod 42.10+43.10)	0018	15,198,000	11,500,000	10,811,975		10,811,975	10,811,975		
Subventii de la alte administratii (cod 43.10.09+43.10.10 +43.10.15+43.10.33+43.10.35)	4310	15,198,000	11,500,000	10,811,975		10,811,975	10,811,975		
Subventii din bugetele locale pentru finantarea cheltuielilor curente din domeniul sanatatii	431010	100,000	100,000						
Subventii din bugetul Fondului national unic de asigurari sociale de sanatate pentru acoperirea cresterilor salariale	431033	15,098,000	11,400,000	10,811,975		10,811,975	10,811,975		
VENITURILE SECTIUNII DE DEZVOLTARE (cod 00.02+00.15+00.16+00.17+45.10+48.10) - TOTAL	000110	3,301,000	3,251,000	2,911,772		2,911,772	2,911,772		
I. VENITURI CURENTE (cod 00.12)	0002	170,000	170,000						
C. VENITURI NEFISCALE (cod 00.14)	2900	170,000	170,000						
C2. VANZARI DE BUNURI SI SERVICII (cod 36.10+37.10)	3300	170,000	170,000						
Transferuri voluntare, altele decât subventiile (cod 37.10.04)	3710	170,000	170,000						
Varsaminte din sectiunea de functionare	371004	170,000	170,000						
II.VENITURI DIN CAPITAL (cod 39.10)	0015			663		663	663		
Venituri din valorificarea unor bunuri (cod 39.10.01+39.10.50)	3910			663		663	663		

A	B	1	2	3=4+5	4	5	6	7	8=3-6-7
Venituri din valorificarea unor bunuri ale institutiilor publice	391001			663		663	663		
III. OPERATIUNI FINANCIARE (cod 40.10)	0016	160,000	160,000	159,109		159,109	159,109		
Încasari din rambursarea împrumuturilor acordate (cod. 40.10.15+ 40.10.16)	4010	160,000	160,000	159,109		159,109	159,109		
Sume utilizate din excedentul anului precedent pentru efectuarea de cheltuieli (cod. 40.10.15.02)	401015	160,000	160,000	159,109		159,109	159,109		
Sume utilizate de administratiile locale din excedentul anului precedent pentru sectiunea de dezvoltare	40101502	160,000	160,000	159,109		159,109	159,109		
IV. SUBVENTII (cod 00.18)	4100	2,929,000	2,879,000	2,752,000		2,752,000	2,752,000		
SUBVENTII DE LA ALTE NIVELE ALE ADMINISTRATIEI PUBLICE (cod 42.10+43.10)	0018	2,929,000	2,879,000	2,752,000		2,752,000	2,752,000		
Subventii de la alte administratii (cod 43.10.14+43.10.16+43.10.17+43.10.19 + 43.10.25 la 43.10.27+43.10.31+43.10.32+43.10.35)	4310	2,929,000	2,879,000	2,752,000		2,752,000	2,752,000		
Subventii din bugetele locale pentru finantarea cheltuielilor de capital in domeniul sanatatii	431014	450,000	400,000	275,000		275,000	275,000		
Sume din bugetul de stat catre bugetele locale pentru finantarea investitiilor în sanatate (cod 43.10.16.01 la 43.10.16.03)	431016	2,479,000	2,479,000	2,477,000		2,477,000	2,477,000		
Sume din bugetul de stat catre bugetele locale pentru finantarea aparaturii medicale si echipamentelor de comunicatii în urgenta în sanatate	43101601	2,479,000	2,479,000	2,477,000		2,477,000	2,477,000		
Sume primite de la UE/alti donatori în contul platilor efectuate si prefinantari aferente cadrului financiar 2014-2020 (cod 48.10.01 la 48.10.05+48.10.11+48.10.12)	4810	42,000	42,000						
Fondul European de Dezvoltare Regionala(FEDR) (cod 48.10.01.01 la 48.10.01.03)	481001	42,000	42,000						
Sume primite în contul platilor efectuate în anul curent	48100101	42,000	42,000						

Conducatorul institutiei

SEPTIMIU CATALIN TURCĂȘ




Conducatorul compartimentului

financiar-contabil

LAURA TIGLEA



CONTUL DE EXECUTIE
A BUGETULUI INSTITUTIILOR PUBLICE SI ACTIVITATILOR FINANTATE INTEGRAL SAU PARTIAL DIN VENITURI PROPRII (DE SUBORDONARE LOCALA) -CHELTUIELI

la data de 30.09.2019

Cod 21

-lei-

Denumirea indicatorilor *)	Cod indicator	Credite de angajament		Credite bugetare		Angajamente bugetare	Angajamente legale	Plati efectuate	Angajamente legale de platit	Cheltuieli efective
		aprobate la finele perioadei de raportare	trimestriale cumulate	aprobate la finele perioadei de raportare	trimestriale cumulate					
A	B	1	2	3	4	5	6	7	8=6-7	9
TOTAL CHELTUIELI - SECTIUNEA DE FUNCTIONARE + SECTIUNEA DE DEZVOLTARE (cod 50.10+59.10+63.10+70.10+74.10+79.10)	4910			35,183,500	27,426,000	35,183,500	35,183,500	25,256,156	9,927,344	22,742,049
Partea III-a CHELTUIELI SOCIAL-CULTURALE (cod 65.10+66.10+67.10+68.10)	6310			34,936,000	27,222,500	34,936,000	34,936,000	25,157,298	9,778,702	22,645,179
Invatamant (cod 65.10.03 la 65.10.05+65.10.07+65.10.11+65.10.50)	6510			815,000	648,500	815,000	815,000	379,688	435,312	402,715
Invaatamant prescolar si primar (cod 65.10.03.01+65.10.03.02)	651003			410,000	326,000	410,000	410,000	237,216	172,784	237,817
Invatamant prescolar	65100301			410,000	326,000	410,000	410,000	237,216	172,784	237,817
Invatamant secundar (cod 65.10.04.01 la 65.10.04.03)	651004			405,000	322,500	405,000	405,000	142,472	262,528	164,898
Invatamant secundar inferior	65100401			50,000	45,000	50,000	50,000	19,503	30,497	19,503
Invatamant secundar superior	65100402			355,000	277,500	355,000	355,000	122,969	232,031	145,395
Sanatate (66.10.06+66.10.08+66.10.50)	6610			34,121,000	26,574,000	34,121,000	34,121,000	24,777,610	9,343,390	22,242,464
Servicii medicale in unitati sanitare cu paturi (cod 66.10.06.01+66.10.06.03)	661006			34,121,000	26,574,000	34,121,000	34,121,000	24,777,610	9,343,390	22,242,464
Spitale generale	66100601			34,121,000	26,574,000	34,121,000	34,121,000	24,777,610	9,343,390	22,242,464
Partea IV-a SERVICII SI DEZVOLTARE PUBLICA, LOCUINTE, MEDIU SI APE (cod 70.10+74.10)	6910			247,500	203,500	247,500	247,500	98,858	148,642	96,870
Locuinte, servicii si dezvoltare publica (cod 70.10.03+70.10.04+70.10.50)	7010			247,500	203,500	247,500	247,500	98,858	148,642	96,870
Alte servicii in domeniul locuintelor, serviciilor si dezvoltarii comunale	701050			247,500	203,500	247,500	247,500	98,858	148,642	96,870

A	B	1	2	3	4	5	6	7	8=6-7	9
CHELTUIELILE SECTIUNII DE FUNCTIONARE (cod 50.10+59.10+63.10+70.10+74.10+79.10)	4910			35,183,500	27,426,000	35,183,500	35,183,500	25,256,156	9,927,344	22,742,049
Partea III-a CHELTUIELI SOCIAL-CULTURALE (cod 65.10+66.10+67.10+68.10)	6310			31,635,000	23,971,500	31,635,000	31,635,000	22,282,897	9,352,103	22,246,427
Invatamant (cod 65.10.03 la 65.10.05+65.10.07+65.10.11+65.10.50)	6510			815,000	648,500	815,000	815,000	379,688	435,312	399,286
Invatamant prescolar si primar (cod 65.10.03.01+65.10.03.02)	651003			410,000	326,000	410,000	410,000	237,216	172,784	237,817
Invatamant prescolar	65100301			410,000	326,000	410,000	410,000	237,216	172,784	237,817
Invatamant secundar (cod 65.10.04.01 la 65.10.04.03)	651004			405,000	322,500	405,000	405,000	142,472	262,528	161,469
Invatamant secundar inferior	65100401			50,000	45,000	50,000	50,000	19,503	30,497	19,503
Invatamant secundar superior	65100402			355,000	277,500	355,000	355,000	122,969	232,031	141,966
Sanatate (66.10.06+66.10.08+66.10.50)	6610			30,820,000	23,323,000	30,820,000	30,820,000	21,903,209	8,916,791	21,847,141
Servicii medicale in unitati cu paturi (cod 66.10.06.01+66.10.06.03)	661006			30,820,000	23,323,000	30,820,000	30,820,000	21,903,209	8,916,791	21,847,141
Spitale generale	66100601			30,820,000	23,323,000	30,820,000	30,820,000	21,903,209	8,916,791	21,847,141
Partea IV-a SERVICII SI DEZVOLTARE PUBLICA, LOCUINTE, MEDIU SI APE (cod 70.10+74.10)	6910			247,500	203,500	247,500	247,500	98,858	148,642	96,870
Locuinte, servicii si dezvoltare publica (cod 70.10.03+70.10.04+70.10.50)	7010			247,500	203,500	247,500	247,500	98,858	148,642	96,870
Alte servicii in domeniul locuintelor, serviciilor si dezvoltarii comunale	701050			247,500	203,500	247,500	247,500	98,858	148,642	96,870
CHELTUIELILE SECTIUNII DE DEZVOLTARE (cod 50.10+59.10+63.10+70.10+74.10+79.10)	4910			3,301,000	3,251,000	3,301,000	3,301,000	2,874,401	426,599	398,752
Partea III-a CHELTUIELI SOCIAL-CULTURALE (cod 65.10+66.10+67.10+68.10)	6310			3,301,000	3,251,000	3,301,000	3,301,000	2,874,401	426,599	398,752
Invatamant (cod 65.10.03 la 65.10.05+65.10.07+65.10.11+65.10.50)	6510									3,429
Invatamant secundar (cod 65.10.04.01 la 65.10.04.03)	651004									3,429
Invatamant secundar superior	65100402									3,429
Sanatate (66.10.06+66.10.08+66.10.50)	6610			3,301,000	3,251,000	3,301,000	3,301,000	2,874,401	426,599	395,323
Servicii medicale in unitati cu paturi (cod 66.10.06.01+66.10.06.03)	661006			3,301,000	3,251,000	3,301,000	3,301,000	2,874,401	426,599	395,323
Spitale generale	66100601			3,301,000	3,251,000	3,301,000	3,301,000	2,874,401	426,599	395,323

Nota: Se detaliaza pe structura clasificatiei economice (Anexa 7)

Conducatorul institutiei

SEPTIMIU CATALIN TURCAS



Conducatorul compartimentului
financiar-contabil
LAURA TIGLEA

