

BILANT

incheiat la

31.12.2019



576-572-530/04.02.2020

lei -

Nr. rand	Denumirea indicatorilor	Cod	Sold la:	
			inceputul anului	sfarsitul perioadei
A	B	C	1	2
	Active fixe necorporale (ct.2030000+2050000+2060000+2080100+2080200+ 2330000 -2800300-2800500-2800800-2900400-2900500-2900800-2930100*)	03	488553	116556
	Instalatii tehnice, mijloace de transport, animale, plantatii, mobilier, aparatura birotica si alte active corporale (ct.2130100+2130200+2130300+2130400+2140000+ 2310000 -2810300-2810301-2810302-2810303-2810304-2810400-2910300- 2910301-2910302-2910303-2910304-2910400-2930200*)	04	2626729	6539859
	Terenuri si cladiri (cct. 2110100+2110200+2120101+2120102+2120201+2120301+ 2120401+2120501+2120601+2120901+2310000-2810100-2810200 -2810201-2810202-2810203-2810204-2810205-2810206-2810207- 2810208-2910100-2910200-2910201-2910202-2910203-2910204-2 910205-2910206-2910207-2910208-2930200)	05	156915656	174770149
	Active financiare necurente (investitii pe termen lung) peste un an (ct.2600100+2600200+2600300+2650000+ 2670201+ 2670202+ 2670203+2670204+2670205+2670208 -2960101-2960102 -2960103 -2960200), din care: 2678+2679- 296) din care:	07	1500	1500
	Titluri de participare (ct.2600100+2600200+2600300-2960101-2960102-2960103)	08	1500	1500
	TOTAL ACTIVE NECURENTE (rd.03+04+05+06+07+09)	15	160032438	181428064
	Stocuri (ct. 3010000+3020100+3020200+3020300+3020400+3020500+ 3020600+3020700+3020800+3020900+3030100+3030200+ 3040100+3040200+3050100+3050200+3070000+3090000+ 3310000+3320000+3410000+3450000+3460000+3470000+ 3490000+3510100+3510200+3540100+3540500+3540600+ 3560000+3570000+3580000+3590000+3610000+3710000+ 3810000+/-3480000+/-3780000-3910000-3920100-3920200-392030 0-3930000-3940100-3940500-3940600-3950100-3950200-3950300 -3950400-3950600-3950700-3950800-3960000-3970000-3970100- 3970200-3970300-3980000-4420803)	19	6834631	7280595
	Creante din operatiuni comerciale, avansuri si alte decontari (ct.2320000+2340000+4090101+4090102+4110101+ 4110108+ 4130100+ 4180000+4250000+4280102+ 4610101+ 4610109 +4730109**+4810101+ 4810102+ 4810103+4810200+ 4810300+4810900+ 4820000+ 4830000 + 4890000 - 4910100- 4960100+5120800), din care:	21	1362240	1094880
	Creante comerciale si avansuri (ct.2320000+2340000+4090101+4090102+ 4110101+ 4110108+ 4130100 +4180000+4610101+4610109 -4910100 - 4960100), din care :	22	998160	1026692
	Creante bugetare (ct. 4310100**+4310200**+4310300**+4310400**+ 4310500**+ 4310700**+4370100**+4370200**+ 4370300**+ 4420400+ 4420800**+ 4440000**+ 4460000** 4480200+ 4610102+ 4630000+ 4640000 + 4650100+4650200+4660401+ 4660402+ 4660500+ 4660900+ 4810101**+ 4810102**+ 4810103**+ 4810900**+ 4820000** - 4970000), din care:	23	15535059	18715966

A	B	C	1	2
	Creantele bugetului general consolidat (ct.4630000+4640000+4650100+4650200+4660401+4660402+ 4660500+ 4660900 - 4970000)	24	13413805	16497778
	Total creante curente (rd. 21+23+25+27)	30	16897299	19810852
	Conturi la trezorerie, casa în lei (ct. 5100000+5120101+5120501+5130101+5130301+5130302+514010 1+5140301+5140302+5150101+5150103+5150301+5150500+5150 600+5160101+5160301+5160302+5170101+5170301+5170302+52 00100+5210100+5210300+5230000+5250101+5250102+5250301+ 5250302+5250400+5260000+5270000+5280000+5290101+529020 1+5290301+5290400+5290901+5310101+5500101+5510000+5520 000+5550101+5550400+5570101+5580101+5580201+5590101+56 00101+5600300+5600401+5610100+5610300+5620101+5620300+ 5620401+5710100+5710300+5710400+5740101+5740102+574030 1+5740302+5740400+5750100+5750300+5750400-7700000)	33	696605	1130017
	Dobânda de încasat, alte valori, avansuri de trezorerie (ct.5180701+5320100+5320200+5320300+5320400+ 5320500+ 5320600+ 5320800+5420100)	33.1	146133	101838
	Conturi la institutii de credit, BNR, casa în valuta (ct. 5110101+5110102+5120102+5120402+5120502+5130102+ 5130202+5140102+5140202+5150102+5150202+5150302+ 5160102+5160202+5170102+5170202+5290102+5290202+ 5290302+5290902+5310402+5410102+5410202+5500102+ 5550102+5550202+5570202+5580102+5580202+5580302+558030 3+5590102+5590202+5600102+5600103+5600402+5620102+5620 103+5620402)	35	15221	15365
	Total disponibilitati si alte valori (rd.33+33.1+35+35.1)	40	857959	1247220
	TOTAL ACTIVE CURENTE (rd.19+30+31+40+41+41.1+42)	45	24589889	28338667
	TOTAL ACTIVE (rd.15+45)	46	184622327	209766731
	Sume necurente- sume ce urmeaza a fi platite dupa o perioada mai mare de un an (ct.2690200+4010200+4030200+4040200+4050200+4280201+ 4620201+ 4620209 + 5090000), din care:	52	13855	26069
	Datorii comerciale (ct.4010200+4030200+ 4040200+4050200+ 4620201+ 4620209)	53	13855	26069
	Provizioane (ct. 1510201+1510202+1510203+1510204+1510208)	55	856286	
	TOTAL DATORII NECURENTE (rd.52+54+55)	58	870141	26069
	Datorii comerciale, avansuri si alte decontari (ct.2690100+4010100+4030100+4040100+4050100+ 4080000+ 4190000+ 4620101+4620109 +4730109+ 4810101+4810102+ 4810103+4810200+ 4810300+ 4810900+4820000+ 4830000+4890000+ 5090000+ 5120800), din care:	60	23413715	3110023
	Decontari privind încheierea executiei bugetului de stat din anul curent (ct. 4890201)	60.1	20696629	
	Datorii comerciale si avansuri (ct. 4010100+4030100+4040100+4050100+ 4080000+ 4190000+ 4620101+ 4620109), din care:	61	870685	859427
	Datorii catre bugete (ct. ct. 4310100+4310200+4310300+4310400+4310500+4310600+ 4310700+4370100+4370200+4370300+4400000+4410000+ 4420300+4420801+4440000+4460100+4460200+4480100+ 4550501+4550502+4550503+4620109+4670100+4670200+ 4670300+ 4670400+4670500+4670900+ 4730109+4810900), din care:	62	2456205	1179118
	Contributii sociale (ct. 4310100+4310200+4310300+4310400+4310500+ 4310600+4310700+4370100+4370200+4370300)	63.1	1584755	1000453
	Datorii din operatiuni cu Fonduri externe nerambursabile si fonduri de la buget, alte datorii catre alte organisme internationale (ct. 4500200+4500400+4500600+4510200+4510401+4510402+451040 9+4510601+4510602+ 4510603+4510605+4510606+4510609+4520100+4520200+)	65		1331275

A	B	C	1	2
	4530200+4540200+4540401+4540402+4540601+4540602+ 4540603+4550200+4550401+4550402+4550403+4550404+ 4550409+4560400+4580401+4580402+4580501+4580502+ 4590000+4620103+ 4730103+ 4760000)			
	Salariile angajatilor (ct.4210000+4230000+4260000+4270100+4270300+4280101)	72	2558369	1607611
	Venituri in avans (ct.4720000)	74	131552	66484
	TOTAL DATORII CURENTE (rd.60+62+65+70+71+72+73+74+75)	78	28559841	7294511
	TOTAL DATORII (rd.58+78)	79	29429982	7320580
	ACTIVE NETE = TOTAL ACTIVE – TOTAL DATORII = CAPITALURI PROPRII (rd.80= rd.46-79 = rd.90)	80	155192345	202446151
	Rezerve, fonduri (ct.1000000+1010000+1020101+1020102+1030000+1040101+104 0102+1050100+1050200+1050300+1050400+1050500+ 1060000+ 1320000+ 1330000+1390100)	84	149834539	170908967
	Rezultatul reportat (ct.1170000- sold creditor)	85	19822237	30454602
	Rezultatul patrimonial al exercitiului (ct.1210000- sold creditor)	87		1082582
	Rezultatul patrimonial al exercitiului (ct.1210000- sold debtor)	88	14464431	
	TOTAL CAPITALURI PROPRII (rd.84+85-86+87-88)	90	155192345	202446151

Conducatorul institutiei

SEPTIMIU CATALIN TURCAS

Conducatorul compartimentului
financiar-contabil


LAURA TIGLEA



Situatia actiunilor/partilor sociale detinute direct/indirect de catre UAT, operatorii economici

19-02-2020

Nr. Crt.	Operatorul Economic la care Unitatea administrativ teritoriala este actionar direct sau indirect					Unitatea Administrativ teritoriala este actionara		Valoarea actiunilor/partilor sociale din capitalul social al operatorului economic, detinute de catre unitatea administrativ teritoriala (lei)		Ponderea in Capitalul social al operatorului economic
	Cod unic de identificare	Cod CAEN al activitatii principale a operatorului economic	Denumirea operatorului Economic	Tip operator (SRL, SA,ASO, RA, RAS)	Capitalul social al operatorului economic (lei)	Direct	Indirect	Direct	Indirect	
						7	8	9	10	
1	15591479	37	ASOCIATIA REGIONALA PENTRU DEZVOLTAREA	ASO	9.000,00	Direct		1.000,00	0,00	11 = 9 / 6*100 11 = 10 / 6*100
2	201217	36	S.C. COMPANIA DE APA SOMES S.A	SA	6.878.520,00	Direct		500,00	0,00	11,110
2 Operator(i) economic(i) la care UAT detine actiuni/parti sociale						Total valoare actiuni raportate la data: 30-12-2019:		1.500,00	0,00	0,007

Conducatorul institutiei,
SEPTIMIU TURCOAS




Conducatorul compartimentului financiar-contabilitate,

LARIANA TIGREA


Nota:

Judetul = cel din care face parte unitatea administrativ teritoriala (UAT);

col 7 = UAT este actionar direct la operatorul economic(Op.Ec): situatia in care o UAT detine in nume propriu actiuni sau parti sociale la un Op.Ec

col 8 = UAT este actionar INDIRECT la Op.Ec: situatia in care un Op.Ec, la care o UAT detine in nume propriu, integral sau majoritar, actiuni sau parti sociale, este actionar sau detine parti sociale la un alt Op.Ec;

In municipiul Bucuresti, autoritatile administratiei publice locale de la nivelul sectoarelor raporteaza operatorii economici la care administreaza/controlaza actiuni sau parti sociale, potrivit hotararilor Consiliului General al Municipiului Bucuresti;

col 4 = Operator economic: societate comerciala la care o UAT detine actiuni sau parti sociale; regii autonome in subordinea autoritatilor administratiei publice locale (RAS).

SITUATIA FLUXURILOR DE TREZORERIE
la data de 31 DECEMBRIE 2019

cod 03

-lei-

DENUMIREA INDICATORULUI	Cod rand	Total(1)	5311(2)	7701(3)	7702(4)	Sursa F(10)	Sursa E(12)	50.12	50.06	50.90	50.33	Total(15)
1. Incasari	02	65755538	3726760		28520719	32210976	703124		212727		381232	593959
2. Plati	03	57199961	3726760		22632162	29530958	728290		200559		381232	581791
3. Numerar net din activitatea operationala (rd. 02- rd.03)	04	8555577	0	0	5888557	2680018	-25166	0	12168	0	0	12168
II. NUMERAR DIN ACTIVITATEA DE INVESTITII	05	0										0
1. Incasari	06	80609			79946	663						0
2. Plati	07	8202774			5301125	2901649						0
3. Numerar net din activitatea de investitii (rd.06-07)	08	-8122165	0	0	-5221179	-2900986	0	0	0	0	0	0
III. NUMERAR DIN ACTIVITATEA DE FINANTARE	09	0	0	0	0							0
1. Incasari	10	0			0							0
2. Plati	11	0	0		0							0
3. Numerar net din activitatea de finantare (rd.10-rd.11)	12	0	0	0	0	0	0	0	0	0	0	0
IV. CRESTEREA (DESCRESTEREA) NETA DE NUMERAR SI ECHIVALENT DE NUMERAR		433412										
(rd.04+rd.08+rd.12)	13	0	0	0	667378	-220968	-25166	0	12168	0	0	12168
V. NUMERAR SI ECHIVALENT DE NUMERAR LA INCEPUTUL ANULUI	14	696605			145062	368039	153554		29950			29950
- sume recuperate din excedentul anului precedent*	14.1	506602		0		368039	138563					0
- sume utilizate din excedentul anului precedent*	14.2	506602				368039	138563					0
VI. NUMERAR SI ECHIVALENT DE NUMERAR LA SFARSITUL PERIOADEI (rd.13+rd.14), din care:	15	1130017	0	0	812440	147071	128388	0	42118	0	0	42118

Conducatorul institutiei,

Conducatorul compartimentului,

Viza trezoreriei



[Handwritten signature]



CONTUL DE REZULTAT PATRIMONIAL

la data de 31.12.2019

Cod 02

-lei-

Nr. crt	Denumirea indicatorilor	Cod rand	An precedent	An curent
A	B	C	1	2
1.	Venituri din impozite, taxe, contributiile de asigurari si alte venituri ale bugetelor (ct.7300100+7300200+7310100+7310200+7320100+ 7330000+ 7340000+ 7350100+7350200+7350300+7350400+ 7350500+ 7350600+7360100+7390000+7450100+7450200+ 7450300+ 7450400+ 7450500+7450900+ 7460100+ 7460200+ 7460300+ 7460900)	02	17,306,463	23,491,111
2.	Venituri din activitati economice (ct.7210000+7220000+7510100+ 7510200+/-7090000)	03	27,048,307	31,725,164
3.	Finantari, subventii, transferuri, alocatii bugetare cu destinatie speciala (ct. 7510500+7710000+7720100+7720200+7730000+7740100+7740200+7750000+7760000+7780000+7790101+790109)	04	6,372,392	5,103,400
4.	Alte venituri operationale (ct.7140000+7180000+7500000+7510300+7510400+7810200+7810300+ 7810401+7810402+7770000)	05	3,753,789	4,087,125
	TOTAL VENITURI OPERATIONALE (rd.02+03+04+05)	06	54,480,951	64,406,800
1.	Salariile si contributiile sociale aferente angajatilor (ct.6410000+6420000+6450100+6450200+6450300+ 6450400+ 6450500+6450600+ 6450700+6450800+6460000+6470000)	08	29,692,848	33,152,866
2.	Subventii si transferuri (ct.6700000+6710000+6720000+6730000+6740000+ 6750000+ 6760000+ 6770000+ 6780000+6790000)	09	2,124,943	5,412,429
3.	Stocuri, consumabile, lucrari si servicii executate de terti (ct.6010000+6020100+6020200+6020300+6020400+ 6020500+ 6020600+ 6020700+6020800+6020900+6030000+ 6060000+ 6070000+6080000+6090000+6100000+ 6110000+ 6120000+ 6130000+6140000+6220000+6230000+6240100+ 6240200+ 6260000+6270000+6280000+6290100)	10	10,952,557	14,759,055
4.	Cheltuieli de capital, amortizari si provizioane (ct.6290200+6810100+6810200+6810300+6810401+6810402+6820101+ 6820109+6820200+ 6890100+ 6890200)	11	7,353,205	10,079,144
5.	Alte cheltuieli operationale (ct.6350000+6540000+6580000+6580101+6580109)	12	626,007	

A	B	C	1	2
	TOTAL CHELTUIELI OPERATIONALE (rd.08+09+10+11+12)	13	50,749,560	63,403,494
	- EXCEDENT (rd.06- rd.13)	15	3,731,391	1,003,306
	- EXCEDENT (rd.15+20-16-21)	23	3,731,391	1,003,306
VIII.	VENITURI EXTRAORDINARE (ct.7910000)	25	44,327	79,276
	- EXCEDENT (rd.25-rd.26)	28	44,327	79,276
	- EXCEDENT (rd. 23+28-24-29)	29.2	3,775,718	1,082,582
	- EXCEDENT (rd. 29.2 - rd.29.4)	31	3,775,718	1,082,582

*) Nota: Datele se preiau din contul 6350000 pentru coloana 1

***) Nota: Datele se preiau din contul 6350000 pentru coloana 1 la raportarile trim.II si III cu sumele determinate potrivit prevederilor art.13 alin.(2) lit. b din Legea nr. 227/2015 privind Codul Fiscal.

Conducatorul institutiei

SEPTIMIU CATALIN TURCAS



**Conducatorul compartimentului
financiar-contabil**

LAURA TIGLEA

BUGETUL LOCAL

SITUATIA FLUXURILOR DE TREZORERIE

la data de 31.12.2019

-lei-

Cod 03

DENUMIREA INDICATORULUI	Cod rand	TOTAL	CASA ct. 5310101	Buget de stat *) ct. 5200100/7700000	Buget local ct. 5210100/7700000	Buget asigurarilor sociale de stat ct. 5250101+5250102/7700000	Buget asigurarilor pentru somaj ct. 5740101+5740102/7700000	Buget Fond national de asigurari sociale de sanatate ct. 5710100/7700000	Buget Fond pentru mediu 5750100/7700000	Buget trezoreriei statului ct. 5240100/7700000	Buget institutii publice finantate integral din veniturii proprii 5600101/7700000	Buget institutii publice finantate din veniturii proprii si suventii 5610101/7700000	Buget activitati finantate din veniturii proprii si buget activitati de privatizatre 5620101/7700000	Buget imprumuturi interne si externe ct 5130101+5140101+5160101+5170101/7700000	Buget fonduri externe neramb (sursaD) 5150103/7700000	Alte disponibilitat (ct.5xx)
A	B	1	2	3	4	5	6	7	8	9	10	11	12	13	14	15
1. Incasari	02	65755538	3726760		28520719						32210976		703124			593959
2. Plati	03	57199961	3726760		22632162						29530958		728290			581791
3. Numerar net din activitatea operationala (rd.02-03)	04	8555577			5888557						2680018		-25166			12168
1. Incasari	06	80609			79946						663					
2. Plati	07	8202774			5301125						2901649					
3. Numerar net din activitatea de investitii (rd.06-07)	08	-8122165			-5221179						-2900986					
IV. CRESTEREA (DESCRESTEREA) NETA DE NUMERAR SI ECHIVALENT DE NUMERAR (rd.04+rd.08+rd.12)	13	433412			667378						-220968		-25166			12168
V. NUMERAR SI ECHIVALENT DE NUMERAR LA INCEPUTUL ANULUI	14	696605			145062						368039		153554			29950
- Sume recuperate din excedentul anului precedent **)	14.1	506602									368039		138563			
- Sume utilizate din excedentul anului precedent/ sume transferate din excedent la bugetul local/sume transferate din excedent pentru constituirea de depozite în trezorerie***)	14.2	506602									368039		138563			
VI. NUMERAR SI ECHIVALENT DE NUMERAR LA SFÂRSITUL PERIOADEI (rd.13+rd.14+14.1-14.2-14.3)	15	1130017			812440						147071		128388			42118

*) La unitatile administrativ-teritoriale si la unitatile de invatamant preuniversitar coloana 3 nu se aduna in coloana 1 -Total

***) Randurile 14.1 "Sume recuperate din excedentul anului precedent" se completeaza pentru bugetele: locale, institutiilor publice finantate integral sau partial din venituri proprii, activitatilor finantate integral din venituri proprii, fondurilor externe nerambursabile (sursa 08/D) in situatia existentei unui buget de venituri si cheltuieli, activ. de privatizare, Fondului de mediu astfel:

- cu sume recuperate din excedentul anilor precedenti;

- cu sume virate din fondul spitalului in excedentul bugetului de venituri proprii al unitatii sanitare publice

***) Randurile 14.2 "Sume utilizate din excedentul anului precedent/sume transferate din excedent la bugetul local/sume transferate din excedent pentru constituirea de depozite in trezorerie" se completeaza astfel: pentru bugetele: locale, institutiilor publice finantate integral sau partial din venituri proprii, activitatilor finantate integral din venituri proprii fondurilor externe

nerambursabile (sursa 08/D) in situatia existentei unui buget de venituri si cheltuieli, activitatii de privatizare, Fondului de mediu - cu sumele utilizate din excedentul

anual precedent pentru efectuarea de cheltuieli, acoperirea golurilor temporare de casa;

- pentru bugetul institutiilor publice finantate integral din venituri proprii si bugetul activitatilor finantate integral din venituri proprii - cu sumele transferate din excedent la bugetul local

- pentru bugetul asigurarilor sociale de stat, bugetul asigurarilor de somaj, bugetul Fondului national unic de asigurari sociale de sanatate, bugetul Fondului de mediu, bugetul institutiilor publice finantate integral din venituri proprii, bugetul activitatilor finantate integral din venituri proprii si bugetul activitatii de privatizare si bugetul fondurilor externe nerambursabile (sursa 08/D) in situatia existentei unui buget de venituri si cheltuieli - cu sume transferate din excedent pentru constituirea de depozite in trezorerie.

****) Randul 14.3 "Sume transferate din disponibil neutilizat la finele anului precedent" se completeaza pentru: bugetul fondurilor externe nerambursabile (sursa 08/D) in situatia existentei doar a buget de cheltuieli, bugetul creditelor interne si bugetul creditelor externe - cu sumele transferate la inceputul anului din disponibil neutilizat la finele anului precedent.

Conducatorul institutiei

**Conducatorul compartimentului
financiar-contabil**

Viza trezorerie

SEPTIMIU CATALIN TURCAS

LAURA TIGLEA



SITUATIA FLUXURILOR DE TREZORERIE

la data de 31.12.2019

Cod 04

-lei-

Denumirea indicatorilor A	Cod rand B	Total 1	Casa in valuta 2	Alte disponibilitati 3
1. Incasari	02	150		150
2. Plati	03	6		6
3. Numerar net din activitatea operationala (rd. 02- rd.03)	04	144		144
IV. CRESTEREA (DESCRESTEREA) NETA DE NUMERAR SI ECHIVALENT DE NUMERAR (rd.04+rd.08+rd.12)	13	144		144
V. NUMERAR SI ECHIVALENT DE NUMERAR LA INCEPUTUL ANULUI	14	15,221		15,221
VI. NUMERAR SI ECHIVALENT DE NUMERAR LA FINELE PERIOADEI (rd.13+14 +15-16)	17	15,365		15,365

NOTA: Coloanale se completeaza astfel:

Col.1 TOTAL - (col.2+col.3+.....n)

Col.2 - ct. 5310402 "Casa în valuta"

Col.3 si urmatoarele - ct. de disponibilitati în lei si în valuta la unitati bancare: (5xxxxxx)

Conducatorul institutiei

SEPTIMIU CATALIN TURCAS


Conducatorul compartimentului
financiar-contabil

LAURA TIGLEA



DISPONIBIL DIN MIJLOACE CU DESTINATIE SPECIALA

la data de 31.12.2019

Cod 05

-lei-

Denumirea indicatorilor	Nr. rand	Disponibil la inceputul anului	Incasari	Plati	Disponibil la sfarsitul perioadei
A	B	1	2	3	4=1+2-3
TOTAL (rd.02 la 15) din care:	01	15,221	150	6	15,365
-Garantii materiale retinute gestionarilor conform Legii nr.22/1969 (ct. 5500101, ct. 5500102/analitice distincte)	03	9,932	150		10,082
Alte disponibilitati cu destinatie speciala (ct. 5500101, ct. 5500102/analitice distincte)	11	5,289		6	5,283

Conducatorul institutiei

SEPTIMIU CATALIN TURCAS



Conducatorul compartimentului

financiar-contabil
LAURA TIGLEA

**Contul de executie a sumelor defalacte
din taxa pe valoarea adaugata pentru bugetele locale**

la data de 30.12.2019

Cod 21

-lei-

Nr. crt.	Denumirea indicatorilor *)	Cod rand	Cod clasificatie bugetara	Prevederi bugetare aprobate initial	Prevederi bugetare definitive	Incasari realizate	Plati efectuate	Sume restituite
A	B	C	D	1	2	3	4	5=3 - 4
	Sume defalcate din TVA (rd. 2+4+6+7+8+9+10)	01	1102	5,526,340	8,802,340	8,802,186	8,802,186	
	Sume defalcate din taxa pe valoarea adaugata pentru finantarea cheltuielilor descentralizate la nivelul comunelor, oraselor, municipiilor, sectoarelor si Municipiului Bucuresti, din care:	04	110202	2,387,340	2,231,340	2,231,186	2,231,186	
	Sume defalcate din taxa pe valoarea adaugata pentru echilibrarea bugetelor locale	07	110206	3,086,000	6,518,000	6,518,000	6,518,000	
	Sume defalcate din taxa pe valoarea adaugata pentru drumuri	06	110205	53,000	53,000	53,000	53,000	

Conducatorul institutiei

SEPTIMIU CATALIN TURCAS



Conducatorul compartimentului

financiar-contabil

LAURA TIGLEA

SITUATIA ACTIVELOR FIXE AMORTIZABILE

cod 26

la data de 31.12.2019

- lei -

Denumirea activelor fixe	Nr. rand	Existent 31.12.2015		Sold la inceputul anului	Cresteri					
		1	2		3	Total din care	diferente din reevaluare	achizitii	transferuri primite cu titlu gratuit	donatii, sponsorizari
A	B	1	2	3	4=5+6+7+8+9	5	6	7	8	9
Concesiuni, brevete, licente, marci comerciale, drepturi si active similare (ct. 2050000)	03			3720						
Alte active fixe necorporale (ct. 2080100+2080200)	04			2805219						
TOTAL (rd. 02+03+04)	05			2808939						
Constructii (ct. 212) (rd. 08 = de la rd. 09 la rd. 16) din care:	08			2386812	548762	548762				
- alte active fixe încadrate în grupa constructii (2120901), din care:	16			2386812	548762	548762				
Instalatii tehnice, mijloace de transport, animale si plantatii (ct. 2130100+2130200+2130300+2130400)	17			10469259	1973501					1973501
Mobilier, aparatura birotica, echipamente de protectie a valorilor umane si materiale si alte active fixe corporale (ct. 2140000)	18			1652972	564657					564657
TOTAL (rd. 07 +08 +17 + 18)	19			14509043	3086920	548762				2538158
TOTAL ACTIVE FIXE (rd. 05+ 19)	20			17317982	3086920	548762				2538158

Conducatorul institutiei

SEPTIMIU CATALIN TURCAS



Conducatorul compartimentului

financiar-contabil

LAURA TIGLEA

SITUATIA ACTIVELOR FIXE AMORTIZABILE

cod 27

la data de 31.12.2019

- lei -

Denumirea activelor fixe	Nr. rând	Reduceri							Sold la sf. anului	Ajustari de valoare(amortizari si ajustari pentru depreciere)				Valoare contabila neta, din care:				
		Total din care	diferente din reevaluare	eliminare amortizare	dezmembrari si casari	transferuri cu titlu gratuit	vanzari	alte cai		Sold la inceputul anului	Cresteri	Reduceri	Sold la sf. anului	Domeniu privat al statului	Domeniu privat al UAT	Proprietate privata a instit.pub		
																	10=11+12+13 +14+15+16	11
Concesiuni, brevete,licente,marci comerciale,drepturi si active similare(ct 2050000)	03	1920						1920	1800									1800
Alte active fixe necorporale(ct.2080100+2080200)	04	63295						63295	2741924	2320386	2904433	2597651	2627168		42268		72488	
TOTAL (rd. 02+03+04)	05	65215						65215	2743724	2320386	2904433	2597651	2627168		42268		74288	
Constructii (ct.212) (rd.08 = de la rd.09 la rd.16) din care:	08								2935574	1302519	372930	1401688	273761			2661813		
- alte active fixe încadrate în grupa constructii (2120901), din care:	16								2935574	1302519	372930	1401688	273761			2661813		
Instalatii tehnice, mijloace de transport, animale si plantatii (ct.2130100+2130200+2130300+2130400)	17								12442760	8501939	1431022	1585972	8346989		635783		3459988	
Mobilier, aparatura birotica, echipamente de protectie a valorilor umane si materiale si alte active fixe corporale (ct.2140000)	18								2217629	1429680	427568	797330	1059918		950133		207578	
TOTAL (rd. 07 +08 +17 + 18)	19								17595963	11234138	2231520	3784990	9680668		4247729		3667566	
TOTAL ACTIVE FIXE (rd. 05+ 19)	20	65215						65215	20339687	13554524	5135953	6382641	12307836		4289997		3741854	

Coloana 9 se completeaza cu cresterea de valoare din reevaluare evidentiata in conturile 100 "Rezerve din reevaluare" si 7010 "Venituri din ajustari privind deprecierea activelor fixe"

***) Coloana 11 se completeaza cu reducerile de valoare din reevaluare evidentiata in conturile 105 "Rezerve din reevaluare" si 6813 "Cheltuieli operaionale privind ajustarile pentru

****) Coloana 12 se completeaza cu valoarea amortizarii evidentiata din valoarea activului fix in situatia in care reevaluarea se efectueaza de catre evaluatori autorizati. Aceeasi valoare "Reduceri".

Conducatorul institutiei

SEPTIMIU CATALIN TURCAS



**Conducatorul compartimentului
financiar-contabil**

LAURA TIGLEA



SITUATIA ACTIVELOR FIXE NEAMORTIZABILE

cod 28

la data de 31.12.2019

- lei -

Denumirea activelor fixe	Nr. rand	Existent 31.12.2015			Sold la inceputul anului	Cresteri					
		UM	UM	UM		Total din care:	diferente din reevaluare	achizitii	transferuri primite cu titlu gratuit	donatii, sponsorizari	alte cai
A	B	1	2	3	4	5=6+7+8+9+10	6	7	8	9	10
Terenuri (ct. 2110100)	07				11668863	333469					333469
Constructii (ct.212) (rd.08 = de la rd.09 la rd.16) din care:	08				135338350	20230378					20230378
- drumuri publice, exclusiv poduri, podete, pasarele si viaducte si tunele (ct.2120101)	09				21821597	8771921					8771921
- drumuri industriale si agricole (ct. 2120102)	10				4105860	451644					451644
- poduri, podete, pasarele si viaducte pentru transporturi feroviare si rutiere; viaducte (ct. 2120301)	12				4325745	854119					854119
- alte active fixe încadrate în grupa constructii (2120901)	16				105085148	10152694					10152694
Instalatii tehnice, mijloace de transport, animale si plantatii (ct. 2130100+2130200+2130300+2130400)	17				233406	852298					852298
Mobilier, aparatura birotica, echipamente de protectie a valorilor umane si materiale si alte active fixe corporale (ct.2140000)	18				202711						
Active fixe corporale in curs de executie (ct. 2310000)	19				8824150	5013104					5013104
TOTAL (rd.06+ 07 + 08+ 17+18+19+20)	21				156267480	26429249					26429249
TOTAL ACTIVE FIXE (rd. 04+21)	22				156267480	26429249					26429249

Conducatorul institutiei

SEPTIMIU CATALIN TURCAS




Conducatorul compartimentului

financiar-contabil

LAURA TIGLEA



SITUATIA ACTIVELOR FIXE NEAMORTIZABILE

la data de 31.12.2019

Cod 29^{cod 29}

- lei -

Denumirea activelor fixe	Nr. rând	Reduceri						Sold la sfarsitul anului 17=4+5-11 17=18+19 20+21+22+ 23+24	Valoarea activelor fixe neamortizate						
		Total din care 11=12+13+14 +15+16	reevaluare 12	dezmembrari si casari 13	transferuri cu titlu gratuit 14	vanzari 15	alte cai 16		Fondul activelor fixe necorporale ct.100.00.00	Domeniu public al statului ct.101.00.00	Domeniu privat al statului ct.102.01.10	Proprietatea privata a instit.publice ct.102.01.02	Domeniu public al UAT ct.103.00.00	Domeniu privat al UAT ct.104.01.01	Proprietatea privata a instit.publ din admin.locala ct.104.01.02
A	B							18	19	20	21	22	23	24	
Terenuri (ct. 2110100)	07						12002332					12002332			
Constructii (ct. 2120000) din care:	08						155568728					155568728			
- drumuri publice, exclusiv poduri, podete, pasarele si viaducte si tunele (ct.2120101)	09						30593518					30593518			
- drumuri industriale si agricole (ct. 2120102)	10						4557504					4557504			
- poduri, podete, pasarele si viaducte pentru transporturi feroviare si rutiere; viaducte (ct. 2120301)	12						5179864					5179864			
- alte active fixe încadrate în grupa constructii (2120901)	16						115237842					115237842			
Instalatii tehnice, mijloace de transport, animale si plantatii (ct. 2130100+2130200+2130300+213040 0)	17						1085704					1085704			
Mobilier, aparatura birotica, echipamente de protectie a valorilor umane si materiale si alte active fixe corporale (ct.2140000)	18	2038					200673						147944	52729	
Active fixe corporale in curs de executie (ct. 2310000)	19	9299978					4537276								
TOTAL (rd.06+ 07 + 08+ 17 +18+19+20)	21	9302016					9302016	173394713				168656764	147944	52729	
TOTAL ACTIVE FIXE (rd. 04+21)	22	9302016					9302016	173394713				168656764	147944	52729	

Conducatorul institutiei

SEPTIMIU CATALIN TURCAS



Conducatorul compartimentului
financiar-contabil

LAURA TIGLEA



la data de 31.12.2019

Cod 25

-lei-

Denumirea indicatorilor	Cod rand	Sold la inceputul anului	Cresteri	Reduceri	Sold la sfarsitul anului
A	B	1	2	3	4
Fondul bunurilor care alcatuiesc domeniul public al unitatilor administrativ teritoriale (Ct.1030000)	04	147,240,619	22,339,281	923,136	168,656,764
Fondul bunurilor care alcatuiesc domeniul privat al unitatilor administrativ teritoriale (Ct.1040000)	05	202,711		2,038	200,673
Rezerve din reevaluare (Ct.1050100+1050200+1050300+1050400)	06	2,391,209	14,265,037	14,604,716	2,051,530
Rezultatul reportat (Ct.1170000- sold creditor)	17	19,822,237	16,027,318	5,394,953	30,454,602
Rezultatul patrimonial al exercitiului (Ct.1210000 - sold creditor)	19		1,082,582		1,082,582
Rezultatul patrimonial al exercitiului (Ct.1210000 - sold debitor)	20	14,464,431		14,464,431	
Total capitaluri proprii (rd 01 la 17-rd.18+rd.19-rd.20)	21	155,192,345	53,714,218	6,460,412	202,446,151

Conducatorul institutiei

SEPTIMIU CATALIN TURCAS



Conducatorul compartimentului

financiar-contabil

LAURA TIGLEA

**SITUATIA ACTIVELOR SI DATORIILOR INSTITUTIILOR PUBLICE
 DIN ADMINISTRATIA LOCALA**

Cod 18		la data de	31.12.2019	-lei-
Nr. rand		Cod rand	Sold la inceputul anului	Sold la sfarsitul perioadei
A	B	C	1	2
	Disponibilitati în lei ale institutiilor publice locale si ale institutiilor publice de subordonare locala, la trezorerii (ct.5100000+ct.5120101+ct.5120501+ct.5150101+ct.5150103+ct.5150500+ct.5150600+ct.5160101+ct.5160301 +ct.5160302+ct.5170101+ct.5170301+ct.5170302+ct.5210100+ct.5210300+ct.5280000+ct.5290201+ct.5290301+ct.5290400+ ct.5290901+ct.5500101+ct.5520000+ct.5550101 +ct.5570101+ct.5580101+ct.5580201+ct.5600101+ ct.5600300+ct.5610100+ct.5610300+ct.5620101+ct.5620300-ct.7700000), din care :	5	696605	1130017
	Total (in baze cash) (rd.04+05)	8	696605	1130017
	Total (in baze accrual) (rd.08+09)	10	696605	1130017
	Alte valori (ct.5320100+ct.5320200+ct.5320300+ct.5320400+ct.5320500+ ct.5320600+ct.5320800)	23	146133	101838
	Disponibilitati ale institutiilor publice locale si ale institutiilor de subordonare locala la institutiile de credit rezidente (ct.5110101+ct.5110102+ct.5120102+ct.5120402+ct.5120502+ct.5150102+ ct.5150202+ct.5160102+ct.5160202+ct.5170102+ ct.5170202+ct.5290202+5290302+ct.5290902+ct.5500102+ct.	32	15221	15365

	5550102+ct. 5550202+ct.5570202+ct.55 80102+ ct.5580302+ ct.5600102+ct.5600103+ct .5620102+ct.5620103), din care :			
	Total (în baze cash) (rd.32+35)	36	15221	15365
	Total (în baze accrual) (rd.36+37)	38	15221	15365
	Actiuni cotate detinute de autoritatile locale la societati nefinanciare (ct.2600100 - ct.2960101) (S.11)	131	1500	1500
	Total (la valoarea contabila neta (la valoarea de intrare mai putin ajustarile cumulate pentru pierderea de valoare) (rd.131+132+133)	134	1500	1500
	Creante comerciale curente legate de livrari de bunuri si servicii de catre autoritatile locale sau de institutii subordonate acestora (ct.2320000+ct.2340000+c t.4090101+ct.4090102+ct. 4110101+ ct.4110108+ ct.4130100+ct.4180000+ct .4610101 - ct.4910100 - ct.4960100). Total (rd.166+167+168+172), din care de la :	165	998160	1026692
	- de la societati nefinanciare (S.11),	167	998160	1026692
1	Creante ale bugetului local (ct.4640000 -ct. 4970000). Total (rd.177+178+179+183), din care:	176	13413805	16497778
	-de la gospodariile populatiei (S14)	177	12053608	14934481
	-de la societati nefinanciare (S.11),	178	1360197	1563297
	Total creante (rd.176+184)	185	13413805	16497778
	Datorii comerciale necurente legate de livrari de bunuri si servicii (ct.4010200+ct.4030200+c t.4040200+ ct.4050200+ct.4620201). Total	312	13855	26069

	(rd.313+314+318+319), din care catre :			
	- Societati nefinanciare (S.11)	313	13855	26069
	Datorii comerciale curente legate de livrari de bunuri si servicii (ct.4010100+ct.4030100+c t.4040100 +ct. 4050100+ct.4080000 + ct.4190000+ ct.4620101) Total (rd.321+322+326+327), din care catre :	320	870685	859427
	- Societati nefinanciare (S.11)	321	870685	859427
	Salariile angajatilor (ct 4210000+ct.4230000+ct.42 60000 +ct.4270100+ct. 4270300 +ct.4280101)	332	2558369	1607611
	Total (rd.331+332+333+334)	335	2558369	1607611
	Provizioane necurente (ct.1510201+ ct.1510202+ ct.1510203 +ct.1510204 +ct.1510208), din care:	342.1	856268	

Nota

Sectoarele si subsectoarele definite conform Sistemului European de Conturi (SEC' 95)	utilizator Anexa 40	Cod SEC' 95
Societati nefinanciare		S.11
Societati financiare		S.12
Banca centrala		S.121
Societati care accepta depozite, exclusiv banca centrala		S.122
Fonduri de piata monetara		S.123
Fonduri de investitii, altele decat fondurile de piata monetara		S.124
Alti intermediari financiari, exclusiv societati de asigurare si fonduri de pensii		S.125
Auxiliari financiari		S.126
Societati de asigurare (SA)		S.128
Fonduri de pensii (FP)		S.129
Administratii publice		S.13
Administratia centrala(exclusiv fondurile de securitate sociala)		S.1311
Administratia locale(exclusiv fondurile de securitate sociala)		S.1313
Fonduri de securitate sociala		S.1314
Gospodariile populatiei		S.14
Restul lumii		S.2
State membre si institutii si organisme ale Uniunii Europene		S.21
Statele membre ale Uniunii Europene		S.211
Institutii si organisme ale Uniunii Europene		S.212
State nonmembre si organizatii internationale nerezidente ale Uniunii Europene		S.22

Conducatorul institutiei

SEPTIMIU CATALIN TURCAS



Conducatorul compartimentului

financiar-contabil
LAURA TIGLEA

Cod 51

I.

PLATI RESTANTE

la data de 31.12.2019


DENUMIREA INDICATORILOR	Nr. rand	Sold la inceputul anului	Sold la finele perioadei	
			TOTAL	Din care: afere sumelor angajate cu prevederi bugetare
A	B	1	2	3
PLATI RESTANTE-TOTAL (rd. 150+300),din care:	01	80,896	72,363	72,363
sub 30 de zile (rd. 151+301)	02	80,896	72,363	72,363
PLATI RESTANTE-TOTAL SECTIUNEA DE FUNCTIONARE (rd.160+170+240+250+270+280+290), din care:	150	80,896	72,363	72,363
sub 30 de zile (rd.161+171+241+251+271+281+291)	151	80,896	72,363	72,363
Plati restante catre furnizori, creditorii din operatii comerciale (ct.4010100, ct.4030100, ct.4620101, ct.4620109) (rd.161+162+163+165+166) din care:	160	80,896	72,363	72,363
sub 30 de zile	161	80,896	72,363	72,363

*) Se completeaza cu urmatoarele coduri:

- 40 - pentru total plati restante;
- 41 - pentru plati restante din bugetul de stat;
- 42 - pentru plati restante din bugetele locale;
- 43 - pentru plati restante din bugetul asigurarilor sociale de stat;
- 44 - pentru plati restante din bugetul asigurarilor pentru somaj;
- 45 - pentru plati restante din bugetul Fondului national unic de asigurari sociale de sanatate;
- 46 - pentru plati restante din credite externe;
- 47 - pentru plati restante din credite interne;
- 48 - pentru plati restante din fonduri externe nerambursabile;
- 51 - pentru plati restante ale institutiilor publice finantate integral din venituri proprii;
- 53 - pentru plati restante ale institutiilor publice finantate ipartial din venituri proprii;
- 54 - pentru plati restante ale iactivitatilor finantate integral din venituri proprii;

Conducatorul institutiei

SEPTIMIU CATALIN TURCAS


Conducatorul compartimentului
financiar-contabil
LAURA TIGLEA


II.

Sinteza platur restante si arieratelor la data de 31.1.2019

Nr. rd.	Explicatie	Plati restante		Plati restante aferente programelor nationale		Plati restante aferente fondurilor externe nerambursabile postaderare ****)		Plati restante aferente fondurilor externe nerambursabile preaderare (sursa08)	
		total **)	din care: arierate ***)	total	din care: arierate	total	din care: arierate	total	din care: arierate
	0	1	1.1	2	2.1	3	3.1	4	4.1
1	sold la finele lunii precedente	81959							
2	sold la finele perioadei	72363							

*) Se completeaza cu urmatoarele coduri:

40 - pentru total plati restante;

42 - pentru plati restante din bugetele locale (sectiune functionare, sectiune dezvoltare);

46 - pentru plati restante din credite externe (sectiune dezvoltare);

47 - pentru plati restante din credite interne (sectiune dezvoltare);

48 - pentru plati restante din fonduri externe nerambursabile;

51 - pentru plati restante ale institutiilor publice finantate integral din venituri proprii (sectiune functionare, sectiune dezvoltare);

53 - pentru plati restante ale institutiilor publice finantate partial din venituri proprii (sectiune functionare, sectiune dezvoltare);

54- pentru plati restante ale activitatilor finantate integral din venituri proprii

***) Sumele vor corespunde cu rd.1 din Anexa 30b.

****) Sumele vor corespunde cu rd. 4+5+6 din Anexa 30b.

*****) Rd.3 se completeaza numai la cod 51.Pentru indeplinirea conditiei prevazute la art.49 alin.(13^8) din Legea nr.273/2006 privind

finantele publice, cu modificarile si completarile ulterioare, procentul calculat la rd.3 coloana 1.1 trebuie sa fie mai mare de 3%.

*****) Se vor cuprinde platile restante care se suporta din bugetul local sau din bugetele institutiilor publice

finantate integral sau partial din venituri proprii de subordonare locala, de la titlul de cheltuieli bugetare 56

Proiecte cu finantare din fonduri externe nerambursabile (FEN) postaderare, cu exceptia celor de la sursa 08.

Conducatorul institutiei

SEPTIMIU CATALIN TURCAS



Conducatorul compartimentului
financiar-contabil
LAURA TIGLEA

Situatia platilor efectuate si a sumelor declarate pentru cota-parte aferenta cheltuielilor finantate din FEN postaderare

la data de 31.12.2019

Cod 02

-lei-

Denumirea programului cu finantare UE/alti donatori	Cod rand	Plati efectuate de la titlul 56 si 58	din care:	Sume în curs de solicitare la rambursare aferente cheltuielilor efectuate în anul curent	Sume în curs de solicitare la rambursare în anul curent aferente cheltuielilor efectuate în anii anteriori	Sume solicitate la rambursare aferente cheltuielilor efectuate in anul curent	Sume solicitate la rambursare aferente cheltuielilor efectuate in anul curent aflate in curs de autorizare	Sume rambursate aferente cheltuielilor efectuate in anul curent	Sume solicitate la rambursare în anul curent aferente cheltuielilor efectuate in anii anteriori aflate în curs de autorizare	Sume rambursate în anul curent aferente cheltuielilor efectuate în anii anteriori	Sume neautorizate de autoritatile de management aferente cheltuielilor efectuate in anul curent	Sume neautorizate de autoritatile de management aferente cheltuielilor efectuate in anul curent	Prefinantare dedusa din sumele solicitate la rambursare aferente cheltuielilor efectuate in anul curent	Prefinantare dedusa din sumele solicitate la rambursare aferente cheltuielilor efectuate in anii anteriori	Sume rezultate din nereguli aferente cheltuielilor efectuate in anul curent si in anii anteriori	din care:
			Plati efectuate pentru cota-parte FEN (alineat 02)													Sume rezultate din nereguli deduse din sumele solicitate la rambursare aferente cheltuielilor efectuate in anul curent
A		1	2	3=2-4	4	5=6+8+10+12+15	6	7	8	9	10	11	12	13	14	15
Programe din Fondul European de Dezvoltare Regionala (FEDR) (58.01)	32	1617969	1376228	316769		1059459	248665	384986	373534		182478		72304		362686	182478
Total (cod01 la 39.6)	40	1617969	1376228	316769		1059459	248665	384986	373534		182478		72304		362686	182478

*) Se completeaza cu urmatoarele coduri:

- 09-pentru sursa 01
- 10-pentru sursa 02
- 11-pentru sursa 03
- 12-pentru sursa 04
- 13-pentru sursa 05
- 15-pentru sursa 10

Conducatorul institutiei

SEPTIMIU CATALIN TURCAS



Conducatorul compartimentului

financiar-contabil

LAURA TIGLEA

la data de 31.12.2019


Cod 25

-lei-

Denumirea indicatorilor	Cod rand	Sold la inceputul anului	Cresteri	Reduceri	Sold la sfarsitul anului
A	B	1	2	3	4
Fondul bunurilor care alcatuiesc domeniul public al unitatilor administrativ teritoriale (Ct.1030000)	04	147,240,619	22,339,281	923,136	168,656,764
Fondul bunurilor care alcatuiesc domeniul privat al unitatilor administrativ teritoriale (Ct.1040000)	05	202,711		2,038	200,673
Rezerve din reevaluare (Ct.1050100+1050200+1050300+1050400)	06	2,391,209	14,265,037	14,604,716	2,051,530
Rezultatul reportat (Ct.1170000- sold creditor)	17	19,822,237	16,027,318	5,394,953	30,454,602
Rezultatul patrimonial al exercitiului (Ct.1210000 - sold creditor)	19		1,082,582		1,082,582
Rezultatul patrimonial al exercitiului (Ct.1210000 - sold debitor)	20	14,464,431		14,464,431	
Total capitaluri proprii (rd 01 la 17-rd.18+rd.19-rd.20)	21	155,192,345	53,714,218	6,460,412	202,446,151

Conducatorul institutiei

SEPTIMIU CATALIN TURCAS




Conducatorul compartimentului

financiar-contabil
LAURA TIGLEA


A	B	C	1	2
136	CHELTUIELI TOTAL	5002	67,746,850	27,933,287
138	Deficit	9902	-50,000	667,378
139	EXCEDENT TOTAL CUMULAT (an curent si anii precedenti) din care:	139		667,378
139.1	Sume destinate implementarii proiectelor ce beneficiaza de finantare din fonduri externe nerambursabile	139.1		667,378

Conducatorul institutiei

SEPTIMIU CATALIN TURCAS



Conducatorul compartimentului financiar-contabil

LAURA TIGLEA

CONTUL DE EXECUTIE A BUGETULUI LOCAL- VENITURI

la data de 31.12.2019

Cod 20

-lei-

Denumirea indicatorilor	Cod indicator	Prevederi bugetare		Drepturi constatate			Incasari realizate	Stingeri pe alte cai decat incasari	Drepturi constatate de incasat
		aprobate la finele perioadei de raportare	trimestriale cumulate	Total, din care:	din anii precedenti	din anul curent			
A	B	1	2	3=4+5	4	5	6	7	8=3-6-7
VENITURI -TOTAL(cod 00.02+00.15+00.16+00.17+45.02)	000102	60,330,000	67,696,850	45,098,443	13,413,805	31,684,638	28,600,665		16,497,778
VENITURI PROPRII (cod 00.02-11.02-II 37.02+ 00.15+ 00.16)	4990	16,570,660	17,782,510	31,192,857	13,413,805	17,779,052	14,695,079		16,497,778
I. VENITURI CURENTE (cod 00.03+00.12)	0002	22,097,000	26,584,850	39,914,890	13,412,921	26,501,969	23,417,319		16,497,571
A. VENITURI FISCALE (cod 00.04+06.02+00.09+00.10+00.11)	0003	20,180,640	22,241,640	27,105,666	4,725,852	22,379,814	21,554,811		5,550,855
A1. IMPOZIT PE VENIT, PROFIT SI CASTIGURI DIN CAPITAL (cod 00.05+00.06+00.07)	0004	8,617,000	8,867,000	8,078,229		8,078,229	8,078,229		
A1.2. IMPOZIT PE VENIT, PROFIT SI CASTIGURI DIN CAPITAL DE LA PERSOANE FIZICE(cod 03.02+04.02)	0006	8,617,000	8,867,000	8,078,229		8,078,229	8,078,229		
Impozit pe venit (cod 03.02.17+ 03.02.18)	0302	72,000	72,000	18,711		18,711	18,711		
Impozitul pe veniturile din transferul proprietatilor imobiliare din patrimoniul personal	030218	72,000	72,000	18,711		18,711	18,711		
Cote si sume defalcate din impozitul pe venit (cod 04.02.01+04.02.04)	0402	8,545,000	8,795,000	8,059,518		8,059,518	8,059,518		
Cote defalcate din impozitul pe venit	040201	7,795,000	7,795,000	7,262,095		7,262,095	7,262,095		
Sume repartizare din fondul la dispozitia Consiliului Jdetean	040205	750,000	1,000,000	797,423		797,423	797,423		
A3. IMPOZITE SI TAXE PE PROPRIETATE (cod 07.02)	0009	4,041,000	3,195,000	5,129,384	1,747,054	3,382,330	3,110,398		2,018,986
Impozite si taxe pe proprietate (07.02.01la 07.02.03+07.02.50)	0702	4,041,000	3,195,000	5,129,384	1,747,054	3,382,330	3,110,398		2,018,986
Impozit si taxa pe cladiri (cod 07.02.01.01+07.02.01.02)	070201	2,261,000	2,149,000	3,664,109	1,277,011	2,387,098	2,191,538		1,472,571
Impozit pe cladiri de la persoane fizice	07020101	1,050,000	716,000	1,203,749	403,295	800,454	736,182		467,567
Impozit si taxa pe cladiri de la persoane juridice	07020102	1,211,000	1,433,000	2,460,360	873,716	1,586,644	1,455,356		1,005,004
Impozit si taxa pe teren (cod 07.02.02.01 la 07.02.02.03)	070202	1,380,000	646,000	1,195,653	470,043	725,610	649,238		546,415

A	B	1	2	3=4+5	4	5	6	7	8=3-6-7
Impozit pe terenuri de la persoane fizice	07020201	550,000	285,000	458,687	167,185	291,502	286,486		172,201
Impozit si taxa pe teren de la persoane juridice	07020202	380,000	154,000	334,183	139,369	194,814	158,065		176,118
Impozitul pe terenul extravilan*)+Restante ani anteriori din impozitul pe terenul agricol-	07020203	450,000	207,000	402,783	163,489	239,294	204,687		198,096
Taxe judiciare de timbru si alte taxe de timbru	070203	250,000	250,000	189,762		189,762	189,762		
Alte impozite si taxe pe proprietate	070250	150,000	150,000	79,860		79,860	79,860		
A4.IMPOZITE SI TAXE PE BUNURI SI SERVICII (cod 11.02+12.02+15.02+16.02)	0010	7,522,640	10,179,640	13,898,048	2,978,796	10,919,250	10,366,179		3,531,869
Sume defalcate din TVA (cod 11.02.01+11.02.02+11.02.05+11.02.06+11.02.09)	1102	5,526,340	8,802,340	8,802,186		8,802,186	8,802,186		
Sume defalcate din taxa pe valoarea adaugata pentru finantarea cheltuielilor descentralizate la nivelul comunelor, oraselor, municipiilor, sectoarelor si Municipiului Bucuresti	110202	2,387,340	2,231,340	2,231,186		2,231,186	2,231,186		
Sume defalcate din taxa pe valoarea adaugata pentru drumuri	110205	53,000	53,000	53,000		53,000	53,000		
Sume defalcate din taxa pe valoarea adaugata pentru echilibrarea bugetelor locale	110206	3,086,000	6,518,000	6,518,000		6,518,000	6,518,000		
Taxe pe servicii specifice (cod 15.02.01+15.02.50)	1502	1,000	1,000	910		910	910		
Impozit pe spectacole	150201	1,000	1,000	910		910	910		
Taxe pe utilizarea bunurilor, autorizarea utilizarii bunurilor sau pe desfasurarea de activitati (cod 16.02.02+16.02.03+16.02.50)	1602	1,995,300	1,376,300	5,094,952	2,978,796	2,116,154	1,563,083		3,531,869
Impozit pe mijloacele de transport (cod 16.02.02.01+16.02.02.02)	160202	1,883,300	1,264,300	4,992,148	2,964,303	2,027,845	1,473,906		3,518,242
Impozit pe mijloacele de transport detinute de persoane fizice	16020201	1,233,300	912,300	4,069,643	2,617,196	1,452,447	933,367		3,136,276
Impozit pe mijloacele de transport detinute de persoane juridice	16020202	650,000	352,000	922,505	347,107	575,398	540,539		381,966
Taxe si tarife pentru eliberarea de licente si autorizatii de functionare	160203	71,000	71,000	58,084		58,084	58,084		
Alte taxe pe utilizarea bunurilor, autorizarea utilizarii bunurilor sau pe desfasurarea de activitati	160250	41,000	41,000	44,720	14,495	30,225	31,093		13,627
A6. ALTE IMPOZITE SI TAXE FISCALE (cod 18.02)	0011			5		5	5		
Alte impozite si taxe fiscale (cod 18.02.50)	1802			5		5	5		
Alte impozite si taxe	180250			5		5	5		
C. VENITURI NEFISCALE (cod 00.13+00.14)	0012	1,916,360	4,343,210	12,809,224	8,687,069	4,122,155	1,862,508		10,946,716
C1. VENITURI DIN PROPRIETATE (cod 30.02+31.02)	0013	1,080,000	1,090,000	1,431,574	395,379	1,036,195	1,089,910		341,664
Venituri din proprietate (cod 30.02.01+30.02.05+30.02.08+	3002	1,080,000	1,090,000	1,431,574	395,379	1,036,195	1,089,910		341,664

A	B	1	2	3=4+5	4	5	6	7	8=3-6-7
30.02.50)									
Venituri din concesiuni si inchirieri (cod 30.02.05.30)	300205	980,000	990,000	1,337,098	395,379	941,719	995,434		341,664
Alte venituri din concesiuni si inchirieri de catre institutiile publice	30020530	980,000	990,000	1,337,098	395,379	941,719	995,434		341,664
Alte venituri din proprietate	300250	100,000	100,000	94,476		94,476	94,476		
C2. VANZARI DE BUNURI SI SERVICII (cod 33.02+34.02+35.02+36.02+37.02)	0014	836,360	3,253,210	11,377,650	8,291,690	3,085,960	772,598		10,605,052
Venituri din prestari de servicii si alte activitati (cod 33.02.08+33.02.10+33.02.12+33.02.24+33.02.27+33.02.28+33.02.33+33.02.50)	3302	40,000	40,000	37,789		37,789	37,789		
Venituri din prestari de servicii	330208	35,000	35,000	29,513		29,513	29,513		
Alte venituri din prestari de servicii si alte activitati	330250	5,000	5,000	8,276		8,276	8,276		
Venituri din taxe administrative, eliberari permise (cod 34.02.02+34.02.50)	3402	2,000	2,000	208		208	208		
Taxe extrajudiciare de timbru	340202	2,000	2,000	208		208	208		
Amenzi, penalitati si confiscari (cod 35.02.01 la 35.02.03+35.02.50)	3502	744,360	3,161,210	11,326,575	8,291,690	3,034,885	721,523		10,605,052
Venituri din amenzi si alte sanctiuni aplicate potrivit dispozitiilor legale (cod 35.02.01.02)	350201	744,360	3,161,210	11,326,575	8,291,690	3,034,885	721,523		10,605,052
Venituri din amenzi si alte sanctiuni aplicate de catre alte institutii de specialitate	35020102	744,360	3,161,210	11,326,575	8,291,690	3,034,885	721,523		10,605,052
Diverse venituri (cod 36.02.01+36.02.05+36.02.06 +36.02.07+36.02.11+36.02.14+36.02.22+36.02.23+36.02.31 +36.02.32+36.02.47+36.02.50)	3602	50,000	50,000	13,078		13,078	13,078		
Contributia asociatiei de propeietari pentru lucrarile de reabilitare termica	360231			9,922		9,922	9,922		
Alte venituri	360250	50,000	50,000	3,156		3,156	3,156		
Varsaminte din sectiunea de functionare pentru finantarea sectiunii de dezvoltare a bugetului local (cu semnul minus)	370203	-2,955,300	-5,025,300	-3,548,800		-3,548,800	-3,548,800		
Varsaminte din sectiunea de functionare	370204	2,955,300	5,025,300	3,548,800		3,548,800	3,548,800		
II. VENITURI DIN CAPITAL (cod 39.02)	0015			80,153	884	79,269	79,946		207
Venituri din valorificarea unor bunuri (cod 39.02.01+39.02.03+39.02.04+ 39.02.07+39.02.10)	3902			80,153	884	79,269	79,946		207
Venituri din valorificarea unor bunuri ale institutiilor publice	390201			8,117		8,117	8,117		
Venituri din vanzarea locuintelor construite din fondurile statului	390203			32,508	884	31,624	32,301		207
Venituri din vanzarea unor bunuri apartinand domeniului	390207			39,528		39,528	39,528		

A	B	1	2	3=4+5	4	5	6	7	8=3-6-7
privat al statului sau al unitatilor administrativ-teritoriale									
IV. SUBVENTII (cod 00.18)	0017	6,281,000	8,768,600	3,387,139		3,387,139	3,387,139		
SUBVENTII DE LA ALTE NIVELE ALE ADMINISTRATIEI PUBLICE (cod 42.02+43.02)	0018	6,281,000	8,768,600	3,387,139		3,387,139	3,387,139		
Subventii de la bugetul de stat (cod 42.02.01+42.02.05+42.02.10+42.02.12 la 42.02.18 la 42.02.21+42.02.28+42.02.29+42.02.32 la 42.02.36+42.02.40 la 42.02.42 la 42.02.45+42.02.51+42.02.52+ 42.02.54+42.02.55+42.02.62+42.02.65+ 42.02.66+42.02.67+42.02.69)	4202	6,281,000	8,768,600	3,387,139		3,387,139	3,387,139		
Subventii de la bugetul de stat catre bugetele locale pentru finantarea investitiilor in sanatate (cod 42.02.16.01 la 42.02.16.03)	420216		2,479,000	2,477,000		2,477,000	2,477,000		
Subventii de la bugetul de stat catre bugetele locale pentru finantarea aparaturii medicale si echipamentelor de comunicatii in urgenta in sanatate	42021601		2,479,000	2,477,000		2,477,000	2,477,000		
Subventii pentru acordarea ajutorului pentru incalzirea locuintei cu lemne, carbuni, combustibili petrolieri	420234	30,000	30,000	11,201		11,201	11,201		
Subventii din bugetul de stat pentru finantarea sanatatii	420241	751,000	751,000	663,747		663,747	663,747		
Finantarea Programului National de Dezvoltare Locala	420265	5,500,000	5,500,000	169,533		169,533	169,533		
Subventii de la bugetul de stat catre bugetele locale necesare sustinerii derularii proiectelor finantate din fonduri externe nerambursabile (FEN) postaderare, aferente perioadei de programare 2014 - 2020	420269		8,600	65,658		65,658	65,658		
Sume primite de la UE/alti donatori in contul platilor efectuate si prefinantari aferente cadrului financiar 2014-2020 (cod 48.02.01 la 48.02.05+48.02.11+48.02.12+48.02.15+48.02.19)	4802	31,952,000	32,343,400	1,716,261		1,716,261	1,716,261		
Fondul European de Dezvoltare Regionala (FEDR) (cod 48.02.01.01 la 48.02.01.03)	480201	31,952,000	32,343,400	1,716,261		1,716,261	1,716,261		
Sume primite in contul platilor efectuate in anul curent	48020101	31,952,000	31,311,400	384,986		384,986	384,986		
Prefinantare	48020103		1,032,000	1,331,275		1,331,275	1,331,275		
VENITURILE SECTIUNII DE FUNCTIONARE (cod 00.02+00.16+00.17) - TOTAL	000102	19,922,700	22,340,550	37,031,116	13,412,921	23,618,195	20,533,545		16,497,571
VENITURI PROPRII (00.02-11.02-37.02+00.16)	4990	16,570,660	17,782,510	31,102,782	13,412,921	17,689,861	14,605,211		16,497,571
I. VENITURI CURENTE (cod 00.03+00.12)	0002	19,141,700	21,559,550	36,356,168	13,412,921	22,943,247	19,858,597		16,497,571
A. VENITURI FISCALE (cod 00.04+06.02+00.09+00.10+00.11)	0003	20,180,640	22,241,640	27,105,666	4,725,852	22,379,814	21,554,811		5,550,855
A1. IMPOZIT PE VENIT, PROFIT SI CASTIGURI DIN	0004	8,617,000	8,867,000	8,078,229		8,078,229	8,078,229		

A	B	1	2	3=4+5	4	5	6	7	8=3-6-7
CAPITAL (cod 00.05+00.06+00.07)									
A1.2. IMPOZIT PE VENIT, PROFIT SI CASTIGURI DIN CAPITAL DE LA PERSOANE FIZICE(cod 03.02+04.02)	0006	8,617,000	8,867,000	8,078,229		8,078,229	8,078,229		
Impozit pe venit (cod 03.02.17+ 03.02.18)	0302	72,000	72,000	18,711		18,711	18,711		
Impozitul pe veniturile din transferul proprietatilor imobiliare din patrimoniul personal	030218	72,000	72,000	18,711		18,711	18,711		
Cote si sume defalcate din impozitul pe venit (cod 04.02.01+04.02.04)	0402	8,545,000	8,795,000	8,059,518		8,059,518	8,059,518		
Cote defalcate din impozitul pe venit	040201	7,795,000	7,795,000	7,262,095		7,262,095	7,262,095		
Sume alocate din fondul la dispozitia Consiliului Judetean	040205	750,000	1,000,000	797,423		797,423	797,423		
A3. IMPOZITE SI TAXE PE PROPRIETATE (cod 07.02)	0009	4,041,000	3,195,000	5,129,384	1,747,054	3,382,330	3,110,398		2,018,986
Impozite si taxe pe proprietate (cod 07.02.01 la 07.02.03+07.02.50)	0702	4,041,000	3,195,000	5,129,384	1,747,054	3,382,330	3,110,398		2,018,986
Impozit si taxa pe cladiri (cod 07.02.01.01+07.02.01.02)	070201	2,261,000	2,149,000	3,664,109	1,277,011	2,387,098	2,191,538		1,472,571
Impozit pe cladiri de la persoane fizice	07020101	1,050,000	716,000	1,203,749	403,295	800,454	736,182		467,567
Impozit si taxa pe cladiri de la persoane juridice	07020102	1,211,000	1,433,000	2,460,360	873,716	1,586,644	1,455,356		1,005,004
Impozit si taxa pe teren (cod 07.02.02.01 la 07.02.02.03)	070202	1,380,000	646,000	1,195,653	470,043	725,610	649,238		546,415
Impozit pe terenuri de la persoane fizice	07020201	550,000	285,000	458,687	167,185	291,502	286,486		172,201
Impozit si taxa pe teren de la persoane juridice	07020202	380,000	154,000	334,183	139,369	194,814	158,065		176,118
Impozitul pe terenul extravilan*)+Restante anii anteriori din impozitul pe terenul agricol-	07020203	450,000	207,000	402,783	163,489	239,294	204,687		198,096
Taxe judiciare de timbru si alte taxe de timbru	070203	250,000	250,000	189,762		189,762	189,762		
Alte impozite si taxe pe proprietate	070250	150,000	150,000	79,860		79,860	79,860		
A4. IMPOZITE SI TAXE PE BUNURI SI SERVICII (cod 11.02+12.02+15.02+16.02)	0010	7,522,640	10,179,640	13,898,048	2,978,798	10,919,250	10,366,179		3,531,869
Sume defalcate din TVA (cod 11.02.01+11.02.02+11.02.05+11.02.06+11.02.09)	1102	5,526,340	8,802,340	8,802,186		8,802,186	8,802,186		
Sume defalcate din taxa pe valoarea adaugata pentru finantarea cheltuielilor descentralizate la nivelul comunelor, oraselor, municipiilor, sectoarelor si Municipiului Bucuresti	110202	2,387,340	2,231,340	2,231,186		2,231,186	2,231,186		
Sume defalcate din taxa pe valoarea adaugata pentru drumuri	110205	53,000	53,000	53,000		53,000	53,000		
Sume defalcate din taxa pe valoarea adaugata pentru echilibrarea bugetelor locale	110206	3,086,000	6,518,000	6,518,000		6,518,000	6,518,000		
Taxe pe servicii specifice (cod 15.02.01+15.02.50)	1502	1,000	1,000	910		910	910		
Impozit pe spectacole	150201	1,000	1,000	910		910	910		
Taxe pe utilizarea bunurilor, autorizarea utilizarii bunurilor sau	1602	1,995,300	1,376,300	5,094,952	2,978,798	2,116,154	1,563,083		3,531,869

A	B	1	2	3=4+5	4	5	6	7	8=3-6-7
pe desfasurarea de activitati (cod 16.02.02+16.02.03+16.02.50)									
Impozit pe mijloacele de transport (cod 16.02.02.01+16.02.02.02)	160202	1,883,300	1,264,300	4,992,148	2,964,303	2,027,845	1,473,906		3,518,242
Impozit pe mijloacele de transport detinute de persoane fizice	16020201	1,233,300	912,300	4,069,643	2,617,196	1,452,447	933,367		3,136,276
Impozit pe mijloacele de transport detinute de persoane juridice	16020202	650,000	352,000	922,505	347,107	575,398	540,539		381,966
Taxe si tarife pentru eliberarea de licente si autorizatii de functionare	160203	71,000	71,000	58,084		58,084	58,084		
Alte taxe pe utilizarea bunurilor, autorizarea utilizarii bunurilor sau pe desfasurarea de activitati	160250	41,000	41,000	44,720	14,495	30,225	31,093		13,627
A6. ALTE IMPOZITE SI TAXE FISCALE (cod 18.02)	0011			5		5	5		
Alte impozite si taxe fiscale (cod 18.02.50)	1802			5		5	5		
Alte impozite si taxe	180250			5		5	5		
C. VENITURI NEFISCALE (cod 00.13+00.14)	0012	-1,038,940	-682,090	9,250,502	8,687,069	563,433	-1,696,214		10,946,716
C1. VENITURI DIN PROPRIETATE (cod 30.02+31.02)	0013	1,080,000	1,090,000	1,431,574	395,379	1,036,195	1,089,910		341,664
Venituri din proprietate (cod 30.02.01+30.02.05+30.02.08+30.02.50)	3002	1,080,000	1,090,000	1,431,574	395,379	1,036,195	1,089,910		341,664
Venituri din concesiuni si inchirieri (cod 30.02.05.30)	300205	980,000	990,000	1,337,098	395,379	941,719	995,434		341,664
Alte venituri din concesiuni si inchirieri de catre institutiile publice	30020530	980,000	990,000	1,337,098	395,379	941,719	995,434		341,664
Alte venituri din proprietate	300250	100,000	100,000	94,476		94,476	94,476		
C2. VANZARI DE BUNURI SI SERVICII (cod 33.02+34.02+35.02+36.02+37.02)	0014	-2,118,940	-1,772,090	7,818,928	8,291,690	-472,762	-2,786,124		10,605,052
Venituri din prestari de servicii si alte activitati (cod 33.02.08+33.02.10+33.02.12+33.02.24+33.02.27+33.02.28+33.02.33+33.02.50)	3302	40,000	40,000	37,789		37,789	37,789		
Venituri din prestari de servicii	330208	35,000	35,000	29,513		29,513	29,513		
Alte venituri din prestari de servicii si alte activitati	330250	5,000	5,000	8,276		8,276	8,276		
Venituri din taxe administrative, eliberari permise (cod 34.02.02+34.02.50)	3402	2,000	2,000	208		208	208		
Taxe extrajudiciare de timbru	340202	2,000	2,000	208		208	208		
Amenzi, penalitati si confiscari (cod 35.02.01 la 35.02.03+35.02.50)	3502	744,360	3,161,210	11,326,575	8,291,690	3,034,885	721,523		10,605,052
Venituri din amenzi si alte sanctiuni aplicate potrivit dispozitiilor legale (cod 35.02.01.02)	350201	744,360	3,161,210	11,326,575	8,291,690	3,034,885	721,523		10,605,052
Venituri din amenzi si alte sanctiuni aplicate de catre alte	35020102	744,360	3,161,210	11,326,575	8,291,690	3,034,885	721,523		10,605,052

A	B	1	2	3=4+5	4	5	6	7	8=3-6-7
institutii de specialitate									
Diverse venituri (cod 36.02.01+36.02.05+36.02.06+36.02.11+36.02.14+36.02.32+3 6.02.50)	3602	50,000	50,000	3,156		3,156	3,156		
Alte venituri	360250	50,000	50,000	3,156		3,156	3,156		
Transferuri voluntare, altele decat subventiile (cod 37.02.01+37.02.03+37.02.50)	3702	-2,955,300	-5,025,300	-3,548,800		-3,548,800	-3,548,800		
Varsaminte din sectiunea de functionare pentru finantarea sectiunii de dezvoltare a bugetului local (cu semnul minus)	370203	-2,955,300	-5,025,300	-3,548,800		-3,548,800	-3,548,800		
IV. SUBVENTII (cod 00.18)	0017	781,000	781,000	674,948		674,948	674,948		
SUBVENTII DE LA ALTE NIVELE ALE ADMINISTRATIEI PUBLICE (cod 42.02+43.02)	0018	781,000	781,000	674,948		674,948	674,948		
Subventii de la bugetul de stat (cod 42.02.21+42.02.28+ 42.02.32 la 42.02.36+ 42.02.41+ 42.02.42+42.02.44+ 42.02.45+ 42.02.51+ 42.02.54+42.02.66)	4202	781,000	781,000	674,948		674,948	674,948		
Subventii pentru acordarea ajutorului pentru încălzirea locuintei cu lemne, carbuni, combustibili petrolieri	420234	30,000	30,000	11,201		11,201	11,201		
Subventii din bugetul de stat pentru finantarea sanatatii	420241	751,000	751,000	663,747		663,747	663,747		
VENITURILE SECTIUNII DE DEZVOLTARE (00.02+00.15+00.16+00.17+45.02+48.02) - TOTAL	000102	40,407,300	45,356,300	8,067,327	884	8,066,443	8,067,120		207
VENITURI PROPRII (cod 00.02-11.02-37.02+00.15+00.16)	4990			90,075	884	89,191	89,868		207
I. VENITURI CURENTE (cod 00.03+00.12)	0002	2,955,300	5,025,300	3,558,722		3,558,722	3,558,722		
C. VENITURI NEFISCALE (cod 00.14)	0012	2,955,300	5,025,300	3,558,722		3,558,722	3,558,722		
C2. VANZARI DE BUNURI SI SERVICII (cod 36.02+37.02)	0014	2,955,300	5,025,300	3,558,722		3,558,722	3,558,722		
Diverse venituri (cod 36.02.07+36.02.22+36.02.23+36.02.31+36.02.32)	3602			9,922		9,922	9,922		
Contributia asociatiei de propeietari pentru lucrarile de reabilitare termica	360231			9,922		9,922	9,922		
Transferuri voluntare, altele decat subventiile (cod 37.02.04+37.02.05)	3702	2,955,300	5,025,300	3,548,800		3,548,800	3,548,800		
Varsaminte din sectiunea de functionare	370204	2,955,300	5,025,300	3,548,800		3,548,800	3,548,800		
II. VENITURI DIN CAPITAL (cod 39.02)	0015			80,153	884	79,269	79,946		207
Venituri din valorificarea unor bunuri (cod 39.02.01+39.02.03+39.02.04+39.02.07+39.02.10)	3902			80,153	884	79,269	79,946		207
Venituri din valorificarea unor bunuri ale institutiilor publice	390201			8,117		8,117	8,117		
Venituri din vanzarea locuintelor construite din fondurile statului	390203			32,508	884	31,624	32,301		207

A	B	1	2	3=4+5	4	5	6	7	8=3-6-7
Venituri din vanzarea unor bunuri apartinand domeniului privat al statului sau al unitatilor administrativ-teritoriale	390207			39,528		39,528	39,528		
IV. SUBVENTII (cod 00.18)	0017	5,500,000	7,987,600	2,712,191		2,712,191	2,712,191		
SUBVENTII DE LA ALTE NIVELE ALE ADMINISTRATIEI PUBLICE (cod 42.02+43.02)	0018	5,500,000	7,987,600	2,712,191		2,712,191	2,712,191		
Subventii de la bugetul de stat (cod 42.02.01+42.02.05+42.02.10+42.02.12 la 42.02.18+42.02.20+ 42.02.29+42.02.40+42.02.51+42.02.52+42.02.55+ 42.02.62+42.02.65+ 42.02.67+42.02.69)	4202	5,500,000	7,987,600	2,712,191		2,712,191	2,712,191		
Subventii de la bugetul de stat catre bugetele locale pentru finantarea investitiilor in sanatate (cod 42.02.16.01 la 42.02.16.03)	420216		2,479,000	2,477,000		2,477,000	2,477,000		
Subventii de la bugetul de stat catre bugetele locale pentru finantarea aparaturii medicale si echipamentelor de comunicatii in urgenta in sanatate	42021601		2,479,000	2,477,000		2,477,000	2,477,000		
Finantarea Programului National de Dezvoltare Locala	420265	5,500,000	5,500,000	169,533		169,533	169,533		
Subventii de la bugetul de stat catre bugetele locale necesare sustinerii derularii proiectelor finantate din fonduri externe nerambursabile (FEN) postaderare, aferente perioadei de programare 2014 - 2020	420269		8,600	65,658		65,658	65,658		
Sume primite de la UE/alti donatori in contul platilor efectuate si prefinantari aferente cadrului financiar 2014-2020 (cod 48.02.01 la 48.02.05+48.02.11+48.02.12+48.02.15+48.02.19)	4802	31,952,000	32,343,400	1,716,261		1,716,261	1,716,261		
Fondul European de Dezvoltare Regionala (FEDR) (cod 48.02.01.01 la 48.02.01.03)	480201	31,952,000	32,343,400	1,716,261		1,716,261	1,716,261		
Sume primite in contul platilor efectuate in anul curent	48020101	31,952,000	31,311,400	384,986		384,986	384,986		
Prefinantare	48020103		1,032,000	1,331,275		1,331,275	1,331,275		

Conducatorul institutiei

SEPTIMIU CATALIN TURCAS



Conducatorul compartimentului

financiar-contabil

LAURA TIGLEA

CONTUL DE EXECUTIE A BUGETULUI LOCAL- CHELTUIELI

la data de 31.12.2019

Cod 21

-lei-

Denumirea indicatorilor *)	Cod indicator	Credite de angajament		Credite bugetare		Angajamente bugetare	Angajamente legale	Plati efectuate	Angajamente legale de platit	Cheltuieli efective
		aprobate la finele perioadei de raportare	trimestriale cumulate	aprobate la finele perioadei de raportare	trimestriale cumulate					
A	B	1	2	3	4	5	6	7	8=6-7	9
TOTAL CHELTUIELI (cod 50.02+59.02+63.02+70.02+74.02+79.02)	4902			60,380,000	67,746,850	67,544,958	67,544,958	27,933,287	39,611,671	32,550,819
Partea I-a SERVICII PUBLICE GENERALE (cod 51.02+54.02+55.02+56.02)	5002			6,352,000	7,215,000	7,015,000	7,015,000	6,392,182	622,818	7,558,970
Autoritati publice si actiuni externe (cod 51.02.01)	5102			5,761,000	6,638,000	6,638,000	6,638,000	6,038,583	599,417	7,202,706
Autoritati executive si legislative (cod 51.02.01.03)	510201			5,761,000	6,638,000	6,638,000	6,638,000	6,038,583	599,417	7,202,706
Autoritati executive	51020103			5,761,000	6,638,000	6,638,000	6,638,000	6,038,583	599,417	7,202,706
Alte servicii publice generale (cod 54.02.05 la 54.02.07+54.02.10+54.02.50)	5402			591,000	577,000	377,000	377,000	353,599	23,401	356,264
Fond de rezerva bugetara la dispozitia autoritatilor locale	540205			200,000	200,000					
Servicii publice comunitare de evidenta a persoanelor	540210			391,000	377,000	377,000	377,000	353,599	23,401	356,264
Partea a II-a APARARE, ORDINE PUBLICA SI SIGURANTA NATIONALA (60.02+61.02)	5902			1,081,000	1,069,000	1,069,000	1,069,000	1,015,275	53,725	1,034,268
Ordine publica si siguranta nationala (cod 61.02.03 +61.02.05+61.02.50)	6102			1,081,000	1,069,000	1,069,000	1,069,000	1,015,275	53,725	1,034,268
Ordine publica (cod 61.02.03.04)	610203			1,076,000	1,064,000	1,064,000	1,064,000	1,015,275	48,725	1,033,081
Politie locala	61020304			1,076,000	1,064,000	1,064,000	1,064,000	1,015,275	48,725	1,033,081
Protectie civila si protectia contra incendiilor (protectie civila nonmilitara)	610205			5,000	5,000	5,000	5,000		5,000	1,187
Partea a III-a CHELTUIELI SOCIAL-CULTURALE(cod 65.02+66.02+67.02+68.02)	6302			41,012,000	45,263,000	45,261,108	45,261,108	13,069,129	32,191,979	11,722,641
Invatamant (cod 65.02.03 la 65.02.05+65.02.07+65.02.11+65.02.12+65.02.50)	6502			12,454,960	13,018,960	13,018,960	13,018,960	3,709,722	9,309,238	3,411,421

A	B	1	2	3	4	5	6	7	8=6-7	9
Invatamant prescolar si primar (cod 65.02.03.01+65.02.03.02)	650203			745,800	1,126,090	1,126,090	1,126,090	794,615	331,475	655,544
Invatamant prescolar	65020301			276,500	681,360	681,360	681,360	350,946	330,414	356,450
Invatamant primar	65020302			469,300	444,730	444,730	444,730	443,669	1,061	299,094
Invatamant secundar (cod 65.02.04.01 la 65.02.04.03)	650204			11,684,160	11,712,870	11,712,870	11,712,870	2,755,511	8,957,359	2,596,281
Invatamant secundar inferior	65020401			832,160	775,670	775,670	775,670	765,184	10,486	643,346
Invatamant secundar superior	65020402			10,852,000	10,937,200	10,937,200	10,937,200	1,990,327	8,946,873	1,952,935
Alte cheltuieli in domeniul invatamantului	650250			25,000	180,000	180,000	180,000	159,596	20,404	159,596
Sanatate (cod 66.02.06+66.02.08+66.02.50)	6602			22,991,300	26,020,300	26,020,300	26,020,300	3,798,955	22,221,345	3,116,582
Servicii medicale in unitati sanitare cu paturi (cod 66.02.06.01+66.02.06.03)	660206			22,224,300	25,253,300	25,253,300	25,253,300	3,172,868	22,080,432	2,477,000
Spitale generale	66020601			22,224,300	25,253,300	25,253,300	25,253,300	3,172,868	22,080,432	2,477,000
Servicii de sanatate publica	660208			767,000	767,000	767,000	767,000	626,087	140,913	639,582
Cultura, recreere si religie (cod 67.02.03+67.02.05+67.02.06+67.02.50)	6702			2,209,000	3,035,000	3,033,108	3,033,108	2,575,328	457,780	2,190,680
Servicii culturale (cod 67.02.03.02 la 67.02.03.08+67.02.03.12+67.02.03.30)	670203			520,000	496,000	494,108	494,108	437,823	56,285	433,347
Case de cultura	67020306			520,000	496,000	494,108	494,108	437,823	56,285	433,347
Servicii recreative si sportive (cod 67.02.05.01 la 67.02.05.03)	670205			1,094,000	1,867,000	1,867,000	1,867,000	1,551,595	315,405	1,218,395
Sport	67020501			200,000	298,000	298,000	298,000	298,000		298,000
Tineret	67020502			155,000	141,000	141,000	141,000	30,760	110,240	30,761
Intretinere gradini publice, parcuri, zone verzi, baze sportive si de agrement	67020503			739,000	1,428,000	1,428,000	1,428,000	1,222,835	205,165	889,634
Servicii religioase	670206			150,000	150,000	150,000	150,000	150,000		150,000
Alte servicii in domeniile culturii, recreerii si religiei	670250			445,000	522,000	522,000	522,000	435,910	86,090	388,938
Asigurari si asistenta sociala (cod 68.02.04 la 68.02.06+68.02.10+68.02.11+68.02.12+68.02.15+68.02.50)	6802			3,356,740	3,188,740	3,188,740	3,188,740	2,985,124	203,616	3,003,958
Asistenta acordata persoanelor in varsta	680204			196,000	143,000	143,000	143,000	131,912	11,088	131,912
Asistenta sociala in caz de boli si invaliditati (cod 68.02.05.02)	680205			2,815,000	2,785,000	2,785,000	2,785,000	2,657,455	127,545	2,676,289
Asistenta sociala in caz de invaliditate	68020502			2,815,000	2,785,000	2,785,000	2,785,000	2,657,455	127,545	2,676,289
Ajutoare pentru locuinte	680210			30,000	30,000	30,000	30,000	11,201	18,799	11,201
Prevenirea excluderii sociale (cod 68.02.15.01+68.02.15.02)	680215			120,380	74,380	74,380	74,380	74,244	136	74,244
Ajutor social	68021501			70,380	24,380	24,380	24,380	24,244	136	24,244
Cantine de ajutor social	68021502			50,000	50,000	50,000	50,000	50,000		50,000

A	B	1	2	3	4	5	6	7	8=6-7	9
Alte cheltuieli în domeniul asigurărilor și asistenței sociale (cod 68.02.50.50)	680250			195,360	156,360	156,360	156,360	110,312	46,048	110,312
Alte cheltuieli în domeniul asistenței sociale	68025050			195,360	156,360	156,360	156,360	110,312	46,048	110,312
Partea a IV-a SERVICII SI DEZVOLTARE PUBLICA, LOCUINTE, MEDIU SI APE (cod 70.02+74.02)	6902			4,300,000	6,255,000	6,255,000	6,255,000	5,059,563	1,195,437	3,895,694
Locuinte, servicii și dezvoltare publică (cod 70.02.03+70.02.05 la 70.02.07+70.02.50)	7002			2,740,000	3,645,000	3,645,000	3,645,000	2,985,436	659,564	2,050,012
Locuinte (cod 70.02.03.01+70.02.03.30)	700203			10,000	10,000	10,000	10,000	822	9,178	822
Alte cheltuieli în domeniul locuințelor	70020330			10,000	10,000	10,000	10,000	822	9,178	822
Alimentari cu apă și amenajări hidrotehnice (cod 70.02.05.01+70.02.05.02)	700205			350,000	350,000	350,000	350,000	315,600	34,400	315,600
Alimentare cu apă	70020501			350,000	350,000	350,000	350,000	315,600	34,400	315,600
Iluminat public și electrificări rurale	700206			1,260,000	1,525,000	1,525,000	1,525,000	1,408,108	116,892	936,047
Alimentare cu gaze naturale în localități	700207			350,000	350,000	350,000	350,000	235,756	114,244	292,876
Alte servicii în domeniul locuințelor, serviciilor și dezvoltării comunale	700250			770,000	1,410,000	1,410,000	1,410,000	1,025,150	384,850	504,667
Protecția mediului (cod 74.02.03+74.02.05+74.02.06+74.02.50)	7402			1,560,000	2,610,000	2,610,000	2,610,000	2,074,127	535,873	1,845,682
Salubritate și gestiunea deșeurilor (cod 74.02.05.01+74.02.05.02)	740205			1,000,000	1,390,000	1,390,000	1,390,000	1,206,972	183,028	1,206,972
Salubritate	74020501			1,000,000	1,390,000	1,390,000	1,390,000	1,206,972	183,028	1,206,972
Canalizarea și tratarea apelor reziduale	740206			560,000	1,220,000	1,220,000	1,220,000	867,155	352,845	638,710
Partea a V-a ACTIUNI ECONOMICE (80.02+81.02+83.02+84.02+87.02)	7902			7,635,000	7,944,850	7,944,850	7,944,850	2,397,138	5,547,712	8,339,246
Actiuni generale economice, comerciale și de muncă (cod 80.02.01+80.02.02)	8002									1,740
Actiuni generale economice și comerciale (cod 80.02.01.06+80.02.01.09+80.02.01.10+80.02.01.30)	800201									1,740
Prevenire și combatere inundațiilor și gheturi	80020106									1,740
Transporturi (cod 84.02.03+84.02.04+84.02.06+84.02.50)	8402			7,580,000	7,889,850	7,889,850	7,889,850	2,377,271	5,512,579	8,318,160
Transport rutier (cod 84.02.03.01 la 84.02.03.03)	840203			7,580,000	7,889,850	7,889,850	7,889,850	2,377,271	5,512,579	8,318,160
Drumuri și poduri	84020301			3,200,000	3,200,000	3,200,000	3,200,000		3,200,000	
Transport în comun	84020302			175,000	135,000	135,000	135,000	134,642	358	139,786
Strazi	84020303			4,205,000	4,554,850	4,554,850	4,554,850	2,242,629	2,312,221	8,178,374
Alte actiuni economice (cod 87.02.01+87.02.03 la	8702			55,000	55,000	55,000	55,000	19,867	35,133	19,346

A	B	1	2	3	4	5	6	7	8=6-7	9
87.02.05+87.02.50)										
Turism	870204			55,000	55,000	55,000	55,000	19,867	35,133	19,346
CHELTUIELILE SECTIUNII DE FUNCTIONARE (cod 50.02+59.02+63.02+70.02+74.02+79.02)	4902			19,922,700	22,340,550	22,138,658	22,138,658	19,867,420	2,271,238	19,318,965
Partea I-a SERVICII PUBLICE GENERALE (cod 51.02+54.02+55.02+56.02)	5002			6,297,000	7,060,000	6,860,000	6,860,000	6,250,408	609,592	6,276,867
Autoritati publice si actiuni externe (cod 51.02.01)	5102			5,706,000	6,483,000	6,483,000	6,483,000	5,896,809	586,191	5,920,603
Autoritati executive si legislative (cod 51.02.01.03)	510201			5,706,000	6,483,000	6,483,000	6,483,000	5,896,809	586,191	5,920,603
Autoritati executive	51020103			5,706,000	6,483,000	6,483,000	6,483,000	5,896,809	586,191	5,920,603
Alte servicii publice generale (cod 54.02.05 la 54.02.07+54.02.10+54.02.50)	5402			591,000	577,000	377,000	377,000	353,599	23,401	356,264
Fond de rezerva bugetara la dispozitia autoritatilor locale	540205			200,000	200,000					
Servicii publice comunitare de evidenta a persoanelor	540210			391,000	377,000	377,000	377,000	353,599	23,401	356,264
Partea a II-a APARARE, ORDINE PUBLICA SI SIGURANTA NATIONALA (60.02+61.02)	5902			1,081,000	1,069,000	1,069,000	1,069,000	1,015,275	53,725	1,034,268
Ordine publica si siguranta nationala (cod 61.02.03+61.02.05+61.02.50)	6102			1,081,000	1,069,000	1,069,000	1,069,000	1,015,275	53,725	1,034,268
Ordine publica (cod 61.02.03.04)	610203			1,076,000	1,064,000	1,064,000	1,064,000	1,015,275	48,725	1,033,081
Politie locala	61020304			1,076,000	1,064,000	1,064,000	1,064,000	1,015,275	48,725	1,033,081
Protectie civila si protectia contra incendiilor (protectie civila nonmilitara)	610205			5,000	5,000	5,000	5,000		5,000	1,187
Partea a III-a CHELTUIELI SOCIAL-CULTURALE(cod 65.02+66.02+67.02+68.02)	6302			8,579,700	9,381,700	9,379,808	9,379,808	8,240,257	1,139,551	7,927,978
Invatamant (cod 65.02.03 la 65.02.05+65.02.07+65.02.11+65.02.12+65.02.50)	6502			2,346,960	2,410,960	2,410,960	2,410,960	2,377,784	33,176	2,093,758
Invatamant prescolar si primar (cod 65.02.03.01+65.02.03.02)	650203			720,800	601,090	601,090	601,090	599,251	1,839	547,420
Invatamant prescolar	65020301			251,500	256,360	256,360	256,360	255,245	1,115	248,326
Invatamant primar	65020302			469,300	344,730	344,730	344,730	344,006	724	299,094
Invatamant secundar (cod 65.02.04.01 la 65.02.04.03)	650204			1,601,160	1,629,870	1,629,870	1,629,870	1,618,937	10,933	1,386,742
Invatamant secundar inferior	65020401			832,160	775,670	775,670	775,670	765,184	10,486	641,625
Invatamant secundar superior	65020402			769,000	854,200	854,200	854,200	853,753	447	745,117
Alte cheltuieli in domeniul invatamantului	650250			25,000	180,000	180,000	180,000	159,596	20,404	159,596
Sanatate (cod 66.02.06+66.02.08+66.02.50)	6602			867,000	1,167,000	1,167,000	1,167,000	626,087	540,913	639,582
Servicii medicale in unitati sanitare cu paturi (cod	660206			100,000	400,000	400,000	400,000		400,000	

A	B	1	2	3	4	5	6	7	8=6-7	9
66.02.06.01+66.02.06.03)										
Spitale generale	66020601			100,000	400,000	400,000	400,000		400,000	
Servicii de sanatate publica	660208			767,000	767,000	767,000	767,000	626,087	140,913	639,582
Cultura, recreere si religie (cod 67.02.03+67.02.05+67.02.06+67.02.50)	6702			2,009,000	2,615,000	2,613,108	2,613,108	2,251,262	361,846	2,190,680
Servicii culturale (cod 67.02.03.02 la 67.02.03.08+67.02.03.12+67.02.03.30)	670203			520,000	496,000	494,108	494,108	437,823	56,285	433,347
Case de cultura	67020306			520,000	496,000	494,108	494,108	437,823	56,285	433,347
Servicii recreative si sportive (cod 67.02.05.01 la 67.02.05.03)	670205			944,000	1,517,000	1,517,000	1,517,000	1,297,529	219,471	1,218,395
Sport	67020501			200,000	298,000	298,000	298,000	298,000		298,000
Tineret	67020502			155,000	141,000	141,000	141,000	30,760	110,240	30,761
Intretinere gradini publice, parcuri, zone verzi, baze sportive si de agrement	67020503			589,000	1,078,000	1,078,000	1,078,000	968,769	109,231	889,634
Servicii religioase	670206			150,000	150,000	150,000	150,000	150,000		150,000
Alte servicii in domeniile culturii, recreerii si religiei	670250			395,000	452,000	452,000	452,000	365,910	86,090	388,938
Asigurari si asistenta sociala (cod 68.02.04 la 68.02.06 +68.02.10+68.02.11+68.02.12+68.02.15+68.02.50)	6802			3,356,740	3,188,740	3,188,740	3,188,740	2,985,124	203,616	3,003,956
Asistenta acordata persoanelor in varsta	680204			196,000	143,000	143,000	143,000	131,912	11,088	131,912
Asistenta sociala in caz de boli si invaliditati (cod 68.02.05.02)	680205			2,815,000	2,785,000	2,785,000	2,785,000	2,657,455	127,545	2,676,289
Asistenta sociala in caz de invaliditate	68020502			2,815,000	2,785,000	2,785,000	2,785,000	2,657,455	127,545	2,676,289
Ajutoare pentru locuinte	680210			30,000	30,000	30,000	30,000	11,201	18,799	11,201
Prevenirea excluderii sociale (cod 68.02.15.01+68.02.15.02)	680215			120,380	74,380	74,380	74,380	74,244	136	74,244
Ajutor social	68021501			70,380	24,380	24,380	24,380	24,244	136	24,244
Cantine de ajutor social	68021502			50,000	50,000	50,000	50,000	50,000		50,000
Alte cheltuieli în domeniul asigurarilor si asistentei sociale (cod 68.02.50.50)	680250			195,360	156,360	156,360	156,360	110,312	46,048	110,312
Alte cheltuieli în domeniul asistentei sociale	68025050			195,360	156,360	156,360	156,360	110,312	46,048	110,312
Partea a IV-a SERVICII SI DEZVOLTARE PUBLICA, LOCUINTE, MEDIU SI APE (cod 70.02+74.02)	6902			2,530,000	3,330,000	3,330,000	3,330,000	2,925,019	404,981	2,583,270
Locuinte, servicii si dezvoltare publica (cod 70.02.03+70.02.05 la 70.02.07+70.02.50)	7002			1,520,000	1,920,000	1,920,000	1,920,000	1,707,751	212,249	1,368,933
Locuinte (cod 70.02.03.01+70.02.03.30)	700203			10,000	10,000	10,000	10,000	822	9,178	822
Alte cheltuieli in domeniul locuintelor	70020330			10,000	10,000	10,000	10,000	822	9,178	822
Alimentare cu apa si amenajari hidrotehnice (cod	700205			350,000	350,000	350,000	350,000	315,600	34,400	315,600


A	B	1	2	3	4	5	6	7	8=6-7	9
70.02.05.01+70.02.05.02)										
Alimentare cu apa	70020501			350,000	350,000	350,000	350,000	315,600	34,400	315,600
Iluminat public si electrificari rurale	700206			1,110,000	1,360,000	1,360,000	1,360,000	1,243,684	116,316	904,866
Alte servicii in domeniul locuintelor, serviciilor si dezvoltarii comunale	700250			50,000	200,000	200,000	200,000	147,645	52,355	147,645
Protectia mediului (cod 74.02.03+74.02.05+74.02.06+74.02.50)	7402			1,010,000	1,410,000	1,410,000	1,410,000	1,217,268	192,732	1,214,337
Salubritate si gestiunea deseurilor (cod 74.02.05.01+74.02.05.02)	740205			1,000,000	1,390,000	1,390,000	1,390,000	1,206,972	183,028	1,206,972
Salubritate	74020501			1,000,000	1,390,000	1,390,000	1,390,000	1,206,972	183,028	1,206,972
Canalizarea si tratarea apelor reziduale	740206			10,000	20,000	20,000	20,000	10,296	9,704	7,365
Partea a V-a ACTIUNI ECONOMICE (80.02+81.02+83.02+84.02+87.02)	7902			1,435,000	1,499,850	1,499,850	1,499,850	1,436,461	63,389	1,496,582
Actiuni generale economice, comerciale si de munca (cod 80.02.01)	8002									1,740
Actiuni generale economice si comerciale (cod 80.02.01.06+80.02.01.09+ 80.02.01.10+ 80.02.01.30)	800201									1,740
Prevenire si combatere inundatii si gheturi	80020106									1,740
Transporturi (cod 84.02.03+84.02.04+84.02.06+84.02.50)	8402			1,380,000	1,444,850	1,444,850	1,444,850	1,416,594	28,256	1,475,496
Transport rutier (cod 84.02.03.01 la cod 84.02.03.03)	840203			1,380,000	1,444,850	1,444,850	1,444,850	1,416,594	28,256	1,475,496
Transport in comun	84020302			175,000	135,000	135,000	135,000	134,642	358	139,786
Strazi	84020303			1,205,000	1,309,850	1,309,850	1,309,850	1,281,952	27,898	1,335,710
Alte actiuni economice (cod 87.02.01+87.02.03 la 87.02.05+87.02.50)	8702			55,000	55,000	55,000	55,000	19,867	35,133	19,346
Turism	870204			55,000	55,000	55,000	55,000	19,867	35,133	19,346
CHELTUIELILE SECTIUNII DE DEZVOLTARE (cod 50.02+59.02+63.02+70.02+74.02+79.02)	4902			40,457,300	45,406,300	45,406,300	45,406,300	8,065,867	37,340,433	13,231,854
Partea I-a SERVICII PUBLICE GENERALE (cod 51.02+54.02)	5002			55,000	155,000	155,000	155,000	141,774	13,226	1,282,103
Autoritati publice si actiuni externe (cod 51.02.01)	5102			55,000	155,000	155,000	155,000	141,774	13,226	1,282,103
Autoritati executive si legislative (cod 51.02.01.03)	510201			55,000	155,000	155,000	155,000	141,774	13,226	1,282,103
Autoritati executive	51020103			55,000	155,000	155,000	155,000	141,774	13,226	1,282,103
Partea a III-a CHELTUIELI SOCIAL-CULTURALE (cod 65.02+66.02+67.02+68.02)	6302			32,432,300	35,881,300	35,881,300	35,881,300	4,828,872	31,052,428	3,794,663
Invatamant (cod 65.02.03 la 65.02.05+65.02.07+65.02.11+65.02.50)	6502			10,108,000	10,608,000	10,608,000	10,608,000	1,331,938	9,276,062	1,317,663

A	B	1	2	3	4	5	6	7	8=6-7	9
Invatamant prescolar si primar (cod 65.02.03.01+65.02.03.02)	650203			25,000	525,000	525,000	525,000	195,364	329,636	108,124
Invatamant prescolar	65020301			25,000	425,000	425,000	425,000	95,701	329,299	108,124
Invatamant primar	65020302				100,000	100,000	100,000	99,663	337	
Invatamant secundar (cod 65.02.04.01 la 65.02.04.03)	650204			10,083,000	10,083,000	10,083,000	10,083,000	1,136,574	8,946,426	1,209,539
Invatamant secundar inferior	65020401									1,721
Invatamant secundar superior	65020402			10,083,000	10,083,000	10,083,000	10,083,000	1,136,574	8,946,426	1,207,818
Sanatate (cod 66.02.06+66.02.08+66.02.50)	6602			22,124,300	24,853,300	24,853,300	24,853,300	3,172,868	21,680,432	2,477,000
Servicii medicale in unitati sanitare cu paturi (cod 66.02.06.01+66.02.06.03)	660206			22,124,300	24,853,300	24,853,300	24,853,300	3,172,868	21,680,432	2,477,000
Spitale generale	66020601			22,124,300	24,853,300	24,853,300	24,853,300	3,172,868	21,680,432	2,477,000
Cultura, recreere si religie (cod 67.02.03+67.02.05+67.02.06+67.02.50)	6702			200,000	420,000	420,000	420,000	324,066	95,934	
Servicii recreative si sportive (cod 67.02.05.01 la 67.02.05.03)	670205			150,000	350,000	350,000	350,000	254,066	95,934	
Intretinere gradini publice, parcuri, zone verzi, baze sportive si de agrement	67020503			150,000	350,000	350,000	350,000	254,066	95,934	
Alte servicii in domeniile culturii, recreerii si religiei	670250			50,000	70,000	70,000	70,000	70,000		
Partea a IV-a SERVICII SI DEZVOLTARE PUBLICA, LOCUINTE, MEDIU SI APE (cod 70.02+74.02)	6902			1,770,000	2,925,000	2,925,000	2,925,000	2,134,544	790,456	1,312,424
Locuinte, servicii si dezvoltare publica (cod 70.02.03+70.02.05 la 70.02.07+70.02.50)	7002			1,220,000	1,725,000	1,725,000	1,725,000	1,277,685	447,315	681,079
Iluminat public si electrificari rurale	700206			150,000	165,000	165,000	165,000	164,424	576	31,181
Alimentare cu gaze naturale in localitati	700207			350,000	350,000	350,000	350,000	235,756	114,244	292,876
Alte servicii in domeniul locuintelor, serviciilor si dezvoltarii comunale	700250			720,000	1,210,000	1,210,000	1,210,000	877,505	332,495	357,022
Protectia mediului (cod 74.02.03+74.02.05+74.02.06+74.02.50)	7402			550,000	1,200,000	1,200,000	1,200,000	856,859	343,141	631,345
Canalizarea si tratarea apelor reziduale	740206			550,000	1,200,000	1,200,000	1,200,000	856,859	343,141	631,345
Partea aV-a ACTIUNI ECONOMICE (80.02+81.02+83.02+84.02+87.02)	7902			6,200,000	6,445,000	6,445,000	6,445,000	960,677	5,484,323	6,842,664
Transporturi (cod 84.02.03+84.02.06+84.02.50)	8402			6,200,000	6,445,000	6,445,000	6,445,000	960,677	5,484,323	6,842,664
Transport rutier (cod 84.02.03.01 la 84.02.03.03)	840203			6,200,000	6,445,000	6,445,000	6,445,000	960,677	5,484,323	6,842,664
Drumuri si poduri	84020301			3,200,000	3,200,000	3,200,000	3,200,000		3,200,000	
Strazi	84020303			3,000,000	3,245,000	3,245,000	3,245,000	960,677	2,284,323	6,842,664

Nota: Se detaliaza pe structura clasificatiei economice (Anexa 7)

Conducatorul institutiei

SEPTIMIU CATALIN TURCAS



Conducatorul compartimentului

financiar-contabil

LAURA TIGLEA



CONTUL DE EXECUTIE

A BUGETULUI INSTITUTIILOR PUBLICE SI ACTIVITATILOR FINANTATE INTEGRAL SAU PARTIAL DIN VENITURI PROPRII (DE SUBORDONARE LOCALA) -VENITUR

la data de 31.12.2019

Cod 20

-lei-

Denumirea indicatorilor	Cod indicator	Prevederi bugetare		Drepturi constatate			Incasari realizate	Stingeri pe alte cai decat incasari	Drepturi constatate de incasat
		anuale aprobate la finele perioadei de raportare	trimestriale cumulate	Total, din care:	din anii precedenti	din anul curent			
A	B	1	2	3=4+5	4	5	6	7	8=3-6-7
TOTAL VENITURI (cod 00.02+00.15+00.16+00.17+45.10+48.10)	000110	32,454,500	35,183,500	33,836,972		33,836,972	32,914,763		922,209
I. VENITURI CURENTE (cod 00.03+00.12)	0002	16,526,500	16,783,000	16,602,971		16,602,971	15,680,762		922,209
C. VENITURI NEFISCALE (cod 00.13+00.14)	2900	16,526,500	16,783,000	16,602,971		16,602,971	15,680,762		922,209
C1. VENITURI DIN PROPRIETATE (cod 30.10+31.10)	3000	46,000	117,500	97,463		97,463	96,713		750
Venituri din proprietate (cod 30.10.05+30.10.08+30.10.09+30.10.50)	3010	46,000	117,500	97,463		97,463	96,713		750
Venituri din concesiuni si inchirieri (cod 30.10.05.30)	301005	36,000	57,500	26,201		26,201	25,451		750
Alte venituri din concesiuni si inchirieri de catre institutiile publice	30100530	36,000	57,500	26,201		26,201	25,451		750
Venituri din utilizarea pasunilor comunale	301009	10,000	10,000	24,184		24,184	24,184		
Alte venituri din proprietate	301050		50,000	47,078		47,078	47,078		
C2. VANZARI DE BUNURI SI SERVICII (cod 33.10+34.10+35.10+36.10+37.10)	3300	16,480,500	16,665,500	16,505,508		16,505,508	15,584,049		921,459
Venituri din prestari de servicii si alte activitati (cod 33.10.05+33.10.08+33.10.09+33.10.13+ 33.10.14+ 33.10.16+33.10.17+33.10.19 la 33.10.21+33.10.30 la 33.10.32+33.10.50)	3310	16,402,620	16,619,260	16,479,268		16,479,268	15,557,809		921,459
Taxe si alte venituri in invatamant	331005	120,620	77,260	39,808		39,808	39,808		
Venituri din prestari de servicii	331008	157,500	157,500	68,694		68,694	68,694		
Contributia elevilor si studentilor pentru internate, camine si cantine.	331014	480,000	480,000	424,133		424,133	424,133		
Venituri din valorificarea produselor obtinute din activitatea proprie sau anexa	331016	70,000	70,000	52,322		52,322	52,322		
Venituri din contractele incheiate cu casele de asigurari sociale de sanatate	331021	12,123,000	12,123,000	12,350,642		12,350,642	11,429,183		921,459

A	B	1	2	3=4+5	4	5	6	7	8=3-6-7
Venituri din contractele incheiate cu directiile de sanatate publica din sume alocate de la bugetul de stat	331030	3,014,000	3,274,000	3,234,476		3,234,476	3,234,476		
Venituri din contractele incheiate cu directiile de sanatate publica din sume alocate din veniturile proprii ale Ministerului Sanatatii	331031	25,000	25,000	11,000		11,000	11,000		
Alte venituri din prestari de servicii si alte activitati	331050	412,500	412,500	298,193		298,193	298,193		
Diverse venituri (cod 36.10.04+36.10.32+36.10.50)	3610	70,000	20,000						
Alte venituri	361050	70,000	20,000						
Transferuri voluntare, altele decat subventiile (cod 37.10.01+37.10.03+37.10.04+37.10.50)	3710	7,880	26,240	26,240		26,240	26,240		
Donatii si sponsorizari	371001	7,880	26,240	26,240		26,240	26,240		
Varsaminte din sectiunea de functionare pentru finantarea sectiunii de dezvoltare a bugetului local (cu semnul minus)	371003	-170,000	-170,000						
Varsaminte din sectiunea de functionare	371004	170,000	170,000						
II.VENITURI DIN CAPITAL (cod 39.10)	0015			663		663	663		
Venituri din valorificarea unor bunuri (cod 39.10.01+39.10.50)	3910			663		663	663		
Venituri din valorificarea unor bunuri ale institutiilor publice	391001			663		663	663		
III.OPERAȚIUNI FINANCIARE (cod 40.10+41.10)	0016	488,000	491,500						
Încasări din rambursarea împrumuturilor acordate (cod. 40.10.15+40.10.16)	4010	488,000	491,500						
Sume utilizate din excedentul anului precedent pentru efectuarea de cheltuieli (cod. 40.10.15.01+40.10.15.02)	401015	488,000	491,500						
Sume utilizate de administratiile locale din excedentul anului precedent pentru sectiunea de functionare	40101501	328,000	331,500						
Sume utilizate de administratiile locale din excedentul anului precedent pentru sectiunea de dezvoltare	40101502	160,000	160,000						
IV. SUBVENTII (cod 00.18)	4100	15,398,000	17,867,000	17,233,338		17,233,338	17,233,338		
SUBVENTII DE LA ALTE NIVELE ALE ADMINISTRATIEI PUBLICE (cod 42.10+43.10)	0018	200,000	2,929,000	2,764,525		2,764,525	2,764,525		
Subventii de la alte administratii (cod 43.10.09+43.10.10+43.10.14 la 43.10.17+43.10.19 + 43.10.25 la 43.10.27+43.10.31+43.10.32+43.10.33+43.10.35)	4310	15,398,000	17,867,000	17,233,338		17,233,338	17,233,338		
Subventii din bugetele locale pentru finantarea cheltuielilor curente din domeniul sanatatii	431010	100,000	100,000						
Subventii din bugetele locale pentru finantarea cheltuielilor de capital in domeniul sanatatii	431014	200,000	450,000	287,525		287,525	287,525		
Sume din bugetul de stat catre bugetele locale pentru finantarea investitiilor în sanatate (cod 43.10.16 01 la	431016		2,479,000	2,477,000		2,477,000	2,477,000		

A	B	1	2	3=4+5	4	5	6	7	8=3-6-7
43.10.16.03)									
Sume din bugetul de stat catre bugetele locale pentru finantarea aparaturii medicale si echipamentelor de comunicatii in urgenta in sanatate	43101601		2,479,000	2,477,000		2,477,000	2,477,000		
Subventii din bugetul Fondului national unic de asigurari sociale de sanatate pentru acoperirea cresterilor salariale	431033	15,098,000	14,838,000	14,468,813		14,468,813	14,468,813		
Sume primite de la UE/alti donatori in contul platilor efectuate si prefinantari aferente cadrului financiar 2014-2020 (cod 48.10.01 la 48.10.05+48.10.11+48.10.12)	4810	42,000	42,000						
Fondul European de Dezvoltare Regionala (FEDR) (cod 48.10.01.01 la 48.10.01.03)	481001	42,000	42,000						
Sume primite in contul platilor efectuate in anul curent	48100101	42,000	42,000						
VENITURILE SECTIUNII DE FUNCTIONARE (cod 00.02+00.16+00.17) - TOTAL	000110	31,882,500	31,882,500	31,071,784		31,071,784	30,149,575		922,209
I. VENITURI CURENTE (cod 00.03+00.12)	0002	16,356,500	16,613,000	16,602,971		16,602,971	15,680,762		922,209
C. VENITURI NEFISCALE (cod 00.13+00.14)	2900	16,356,500	16,613,000	16,602,971		16,602,971	15,680,762		922,209
C1. VENITURI DIN PROPRIETATE (cod 30.10 +31.10)	3000	46,000	117,500	97,463		97,463	96,713		750
Venituri din proprietate (cod 30.10.05+30.10.08+30.10.09+30.10.50)	3010	46,000	117,500	97,463		97,463	96,713		750
Venituri din concesiuni si inchirieri (cod 30.10.05.30)	301005	36,000	57,500	26,201		26,201	25,451		750
Alte venituri din concesiuni si inchirieri de catre institutiile publice	30100530	36,000	57,500	26,201		26,201	25,451		750
Venituri din utilizarea pasunilor comunale	301009	10,000	10,000	24,184		24,184	24,184		
Alte venituri din proprietate	301050		50,000	47,078		47,078	47,078		
C2. VANZARI DE BUNURI SI SERVICII (cod 33.10+34.10+35.10+36.10+37.10)	3300	16,310,500	16,495,500	16,505,508		16,505,508	15,584,049		921,459
Venituri din prestari de servicii si alte activitati (cod 33.10.05+33.10.08+33.10.09+33.10.13+ 33.10.14 +33.10.16+33.10.17 +33.10.19 la 33.10.21+33.10.30 la 33.10.32+33.10.50)	3310	16,402,620	16,619,260	16,479,268		16,479,268	15,557,809		921,459
Taxe si alte venituri in invatamant	331005	120,620	77,260	39,808		39,808	39,808		
Venituri din prestari de servicii	331008	157,500	157,500	68,694		68,694	68,694		
Contributia elevilor si studentilor pentru internate, camine si cantine.	331014	480,000	480,000	424,133		424,133	424,133		
Venituri din valorificarea produselor obtinute din activitatea proprie sau anexa	331016	70,000	70,000	52,322		52,322	52,322		
Venituri din contractele incheiate cu casele de asigurari sociale de sanatate	331021	12,123,000	12,123,000	12,350,642		12,350,642	11,429,183		921,459

A	B	1	2	3=4+5	4	5	6	7	8=3-6-7
Venituri din contractele incheiate cu directiile de sanatate publica din sume alocate de la bugetul de stat	331030	3,014,000	3,274,000	3,234,476		3,234,476	3,234,476		
Venituri din contractele incheiate cu directiile de sanatate publica din sume alocate din veniturile proprii ale Ministerului Sanatatii	331031	25,000	25,000	11,000		11,000	11,000		
Alte venituri din prestari de servicii si alte activitati	331050	412,500	412,500	298,193		298,193	298,193		
Diverse venituri (cod 36.10.04+36.10.32+36.10.50)	3610	70,000	20,000						
Alte venituri	361050	70,000	20,000						
Transferuri voluntare, altele decât subventiile (cod 37.10.01+37.10.03+37.10.50)	3710	-162,120	-143,760	26,240		26,240	26,240		
Donatii si sponsorizari	371001	7,880	26,240	26,240		26,240	26,240		
Varsaminte din sectiunea de functionare pentru finantarea sectiunii de dezvoltare a bugetului local (cu semnul minus)	371003	-170,000	-170,000						
III. OPERATIUNI FINANCIARE (cod 40.10+41.10)	0016	328,000	331,500						
Încasari din rambursarea împrumuturilor acordate (cod. 40.10.15)	4010	328,000	331,500						
Sume utilizate din excedentul anului precedent pentru efectuarea de cheltuieli (cod. 40.10.15.01)	401015	328,000	331,500						
Sume utilizate de administratiile locale din excedentul anului precedent pentru sectiunea de functionare	40101501	328,000	331,500						
IV. SUBVENTII (cod 00.18)	4100	15,198,000	14,938,000	14,468,813		14,468,813	14,468,813		
SUBVENTII DE LA ALTE NIVELE ALE ADMINISTRATIEI PUBLICE (cod 42.10+43.10)	0018	15,198,000	14,938,000	14,468,813		14,468,813	14,468,813		
Subventii de la alte administratii (cod 43.10.09+43.10.10+43.10.15+43.10.33+43.10.35)	4310	15,198,000	14,938,000	14,468,813		14,468,813	14,468,813		
Subventii din bugetele locale pentru finantarea cheltuielilor curente din domeniul sanatatii	431010	100,000	100,000						
Subventii din bugetul Fondului national unic de asigurari sociale de sanatate pentru acoperirea cresterilor salariale	431033	15,098,000	14,838,000	14,468,813		14,468,813	14,468,813		
VENITURILE SECTIUNII DE DEZVOLTARE (cod 00.02+00.15+00.16+00.17+45.10+48.10) - TOTAL	000110	572,000	3,301,000	2,765,188		2,765,188	2,765,188		
I. VENITURI CURENTE (cod 00.12)	0002	170,000	170,000						
C. VENITURI NEFISCALE (cod 00.14)	2900	170,000	170,000						
C2. VANZARI DE BUNURI SI SERVICII (cod 36.10+37.10)	3300	170,000	170,000						
Transferuri voluntare, altele decât subventiile (cod 37.10.04)	3710	170,000	170,000						
Varsaminte din sectiunea de functionare	371004	170,000	170,000						
II.VENITURI DIN CAPITAL (cod 39.10)	0015			663		663	663		
Venituri din valorificarea unor bunuri (cod 39.10.01+39.10.50)	3910			663		663	663		

A	B	1	2	3=4+5	4	5	6	7	8=3-6-7
Venituri din valorificarea unor bunuri ale institutiilor publice	391001			663		663	663		
III.OPERATIUNI FINANCIARE (cod 40.10)	0016	160,000	160,000						
Încasari din rambursarea împrumuturilor acordate (cod. 40.10.15+ 40.10.16)	4010	160,000	160,000						
Sume utilizate din excedentul anului precedent pentru efectuarea de cheltuieli (cod. 40.10.15.02)	401015	160,000	160,000						
Sume utilizate de administratiile locale din excedentul anului precedent pentru sectiunea de dezvoltare	40101502	160,000	160,000						
IV. SUBVENTII (cod 00.18)	4100	200,000	2,929,000	2,764,525		2,764,525	2,764,525		
SUBVENTII DE LA ALTE NIVELE ALE ADMINISTRATIEI PUBLICE (cod 42.10+43.10)	0018	200,000	2,929,000	2,764,525		2,764,525	2,764,525		
Subventii de la alte administratii (cod 43.10.14+43.10.16+43.10.17+43.10.19 + 43.10.25 la 43.10.27+43.10.31+43.10.32+43.10.35)	4310	200,000	2,929,000	2,764,525		2,764,525	2,764,525		
Subventii din bugetele locale pentru finantarea cheltuielilor de capital in domeniul sanatatii	431014	200,000	450,000	287,525		287,525	287,525		
Sume din bugetul de stat catre bugetele locale pentru finantarea investitiilor în sanatare (cod 43.10.16.01 la 43.10.16.03)	431016		2,479,000	2,477,000		2,477,000	2,477,000		
Sume din bugetul de stat catre bugetele locale pentru finantarea aparaturii medicale si echipamentelor de comunicatii în urgenta în sanatare	43101601		2,479,000	2,477,000		2,477,000	2,477,000		
Sume primite de la UE/alti donatori în contul platilor efectuate si prefinantari aferente cadrului financiar 2014-2020 (cod 48.10.01 la 48.10.05+48.10.11+48.10.12)	4810	42,000	42,000						
Fondul European de Dezvoltare Regionala(FEDR) (cod 48.10.01.01 la 48.10.01.03)	481001	42,000	42,000						
Sume primite în contul platilor efectuate în anul curent	48100101	42,000	42,000						

Conducatorul institutiei

SEPTIMIU CATALIN TURCAS



Conducatorul compartimentului

financiar-contabil
LAURA TIGLEA

CONTUL DE EXECUTIE
A BUGETULUI INSTITUTIILOR PUBLICE SI ACTIVITATILOR FINANTATE INTEGRAL SAU PARTIAL DIN VENITURI PROPRII (DE SUBORDONARE LOCALA) -CHELTUIELI

la data de **31.12.2019**

Cod 21

-lei-

Denumirea indicatorilor *)	Cod indicator	Credite de angajament		Credite bugetare		Angajamente bugetare	Angajamente legale	Plati efectuate	Angajamente legale de platit	Cheltuieli efective
		aprobate la finele perioadei de raportare	trimestriale cumulate	aprobate la finele perioadei de raportare	trimestriale cumulate					
A	B	1	2	3	4	5	6	7	8=6-7	9
TOTAL CHELTUIELI - SECTIUNEA DE FUNCTIONARE + SECTIUNEA DE DEZVOLTARE (cod 50.10+59.10+63.10+70.10+74.10+79.10)	4910			32,454,500	35,183,500	35,183,500	35,183,500	33,160,897	2,022,603	30,852,675
Partea III-a CHELTUIELI SOCIAL-CULTURALE (cod 65.10+66.10+67.10+68.10)	6310			32,207,000	34,936,000	34,936,000	34,936,000	33,027,961	1,908,039	30,755,805
Invatamant (cod 65.10.03 la 65.10.05+65.10.07+65.10.11+65.10.50)	6510			815,000	815,000	815,000	815,000	595,354	219,646	616,164
Invaatamant prescolar si primar (cod 65.10.03.01+65.10.03.02)	651003			410,000	410,000	410,000	410,000	360,132	49,868	349,152
Invatamant prescolar	65100301			410,000	410,000	410,000	410,000	360,132	49,868	349,152
Invatamant secundar (cod 65.10.04.01 la 65.10.04.03)	651004			405,000	405,000	405,000	405,000	235,222	169,778	267,012
Invatamant secundar inferior	65100401			50,000	50,000	50,000	50,000	29,560	20,440	27,247
Invatamant secundar superior	65100402			355,000	355,000	355,000	355,000	205,662	149,338	239,765
Sanatate (66.10.06+66.10.08+66.10.50)	6610			31,392,000	34,121,000	34,121,000	34,121,000	32,432,607	1,688,393	30,139,641
Servicii medicale in unitati sanitare cu paturi (cod 66.10.06.01+66.10.06.03)	661006			31,392,000	34,121,000	34,121,000	34,121,000	32,432,607	1,688,393	30,139,641
Spitale generale	66100601			31,392,000	34,121,000	34,121,000	34,121,000	32,432,607	1,688,393	30,139,641
Partea IV-a SERVICII SI DEZVOLTARE PUBLICA, LOCUINTE, MEDIU SI APE (cod 70.10+74.10)	6910			247,500	247,500	247,500	247,500	132,936	114,564	96,870
Locuinte, servicii si dezvoltare publica (cod 70.10.03+70.10.04+70.10.50)	7010			247,500	247,500	247,500	247,500	132,936	114,564	96,870
Alte servicii in domeniul locuintelor, serviciilor si dezvoltarii comunale	701050			247,500	247,500	247,500	247,500	132,936	114,564	96,870

A	B	1	2	3	4	5	6	7	8=6-7	9
Partea a VII-a REZERVE, EXCEDENT/DEFICIT	9610		495,000							
EXCEDENT (98.10.96+98.10.97)	9810		247,500							
Excedentul sectiunii de functionare	981096		247,500							
DEFICIT (99.10.96+99.10.97)_	9910		-247,500							
Deficitul sectiunii de functionare	991096		-247,500							
CHELTUIELILE SECTIUNII DE FUNCTIONARE (cod 50.10+59.10+63.10+70.10+74.10+79.10)	4910			32,454,500	35,183,500	35,183,500	35,183,500	33,160,897	2,022,603	30,852,675
Partea III-a CHELTUIELI SOCIAL-CULTURALE (cod 65.10+66.10+67.10+68.10)	6310			31,635,000	31,635,000	31,635,000	31,635,000	30,126,312	1,508,688	30,199,240
Invatamant (cod 65.10.03 la 65.10.05+65.10.07+65.10.11+65.10.50)	6510			815,000	815,000	815,000	815,000	595,354	219,646	612,028
Invatamant prescolar si primar (cod 65.10.03.01+65.10.03.02)	651003			410,000	410,000	410,000	410,000	360,132	49,868	349,152
Invatamant prescolar	65100301			410,000	410,000	410,000	410,000	360,132	49,868	349,152
Invatamant secundar (cod 65.10.04.01 la 65.10.04.03)	651004			405,000	405,000	405,000	405,000	235,222	169,778	262,876
Invatamant secundar inferior	65100401			50,000	50,000	50,000	50,000	29,560	20,440	26,540
Invatamant secundar superior	65100402			355,000	355,000	355,000	355,000	205,662	149,338	236,336
Sanatate (66.10.06+66.10.08+66.10.50)	6610			30,820,000	30,820,000	30,820,000	30,820,000	29,530,958	1,289,042	29,587,212
Servicii medicale in unitati cu paturi (cod 66.10.06.01+66.10.06.03)	661006			30,820,000	30,820,000	30,820,000	30,820,000	29,530,958	1,289,042	29,587,212
Spitale generale	66100601			30,820,000	30,820,000	30,820,000	30,820,000	29,530,958	1,289,042	29,587,212
Partea IV-a SERVICII SI DEZVOLTARE PUBLICA, LOCUINTE, MEDIU SI APE (cod 70.10+74.10)	6910			247,500	247,500	247,500	247,500	132,936	114,564	96,870
Locuinte, servicii si dezvoltare publica (cod 70.10.03+70.10.04+70.10.50)	7010			247,500	247,500	247,500	247,500	132,936	114,564	96,870
Alte servicii in domeniul locuintelor, serviciilor si dezvoltarii comunale	701050			247,500	247,500	247,500	247,500	132,936	114,564	96,870
Partea a VII-a REZERVE, EXCEDENT/DEFICIT	9610		495,000							
EXCEDENT (98.10.96)	9810		247,500							
Excedentul sectiunii de functionare	981096		31,882,500							
DEFICIT (99.10.96)	9910		-247,500							
Deficitul sectiunii de functionare	991096		-31,882,500							
CHELTUIELILE SECTIUNII DE DEZVOLTARE (cod 50.10+59.10+63.10+70.10+74.10+79.10)	4910			572,000	3,301,000	3,301,000	3,301,000	2,901,649	399,351	556,565
Partea III-a CHELTUIELI SOCIAL-CULTURALE (cod	6310			572,000	3,301,000	3,301,000	3,301,000	2,901,649	399,351	556,565

A	B	1	2	3	4	5	6	7	8=6-7	9
65.10+66.10+67.10+68.10)										
Invatamant (cod 65.10.03 la 65.10.05+65.10.07+65.10.11+65.10.50)	6510									4,136
Invatamant secundar (cod 65.10.04.01 la 65.10.04.03)	651004									4,136
Invatamant secundar inferior	65100401									707
Invatamant secundar superior	65100402									3,429
Sanatate (66.10.06+66.10.08+66.10.50)	6610			572,000	3,301,000	3,301,000	3,301,000	2,901,649	399,351	552,429
Servicii medicale in unitati cu paturi (cod 66.10.06.01+66.10.06.03)	661006			572,000	3,301,000	3,301,000	3,301,000	2,901,649	399,351	552,429
Spitale generale	66100601			572,000	3,301,000	3,301,000	3,301,000	2,901,649	399,351	552,429
Excedentul sectiunii de dezvoltare	981097		572,000	2,729,000						
Deficitul sectiunii de dezvoltare	991097		-572,000	-2,729,000						

Nota: Se detaliaza pe structura clasificatiei economice (Anexa 7)

Conducatorul institutiei

SEPTIMIU CATALIN TURCAS



**Conducatorul compartimentului
financiar-contabil**

LAURA TIGLEA