

9/6-572-2141/09.11.2023

D.G.F.P.C.F.S. SĂLA
Serv. Buget si Achiz. Publice

VIZAT

BILANT

incheiat la 30.09.2023

- lei -

Nr. rand	Denumirea indicatorilor	Cod	Sold la:	
			inceputul anului	sfarsitul perioadei
A	B	C	1	2
	Active fixe necorporale (ct. 2030000+2050000+2060000+2080100+2080200+ 2330000-2800300-2800500-2800801-2800809-2900400-2900500-2 900801-2900809-2930100*)	03	120333	60468
	Instalatii tehnice, mijloace de transport, animale, plantatii, mobilier, aparatura birotica si alte active corporale (ct.2130100+2130200+2130300+2130400+2140000+ 2310000 -2810301-2810302-2810303-2810304-2810400-2910301-2910302-2910303-2910304-2910400-2930200*)	04	14602168	14253553
	Terenuri si cladiri (ct. 2110100+2110200+2120101+2120102+2120201+2120301+ 2120401+2120501+2120601+2120901+2310000-2810100-2810201 -2810202-2810203-2810204-2810205-2810206-2810207-2810208- 2910100-2910201-2910202-2910203-2910204-2910205-2910206-2 910207-2910208-2930200)	05	215322637	231776083
	Active financiare necurente (investitii pe termen lung) peste un an (ct. 2600100+2600200+2600300+2650000+2670201+ 2670202+ 2670203+2670204+2670205+2670208-2960101-2960102-2960103-2960200), din care:	07	1500	1500
	Titluri de participare (ct. 2600100+2600200+2600300-2960101-2960102-2960103)	08	1500	1500
	TOTAL ACTIVE NECURENTE (rd.03+04+05+06+07+09)	15	230046638	246091604
	Stocuri (ct. 3010000+3020100+3020200+3020300+3020400+3020500+ 3020600+3020700+3020800+3020900+3030100+3030200+ 3040100+3040200+3050100+3050200+3070000+3090000+ 3310000+3320000+3410000+3450000+3460000+3470000+ 3490000+3510100+3510200+3540100+3540500+3540600+ 3560000+3570000+3580000+3590000+3610000+3710000+ 3810000+/-3480000+/-3780000-3910000-3920100-3920200-392030 0-3930000-3940100-3940500-3940600-3950100-3950200-3950300 -3950400-3950600-3950700-3950800-3960000-3970100-3970200- 3970300-3980000-4420803)	19	10638277	11302605
	Creante din operatiuni comerciale, avansuri si alte decontari (ct. 2320000+2340000+4090101+4090102+4110101+4110108+ 4130100+4180000+4250000+4280102+4610101+4610109+ 4730109***+4810101+4810102+4810103+4810900+4830000+48400 00+4890101+4890301-4910100-4960100+5120800), din care:	21	1938300	742262
	Creante comerciale si avansuri (ct. 2320000+2340000+4090101+4090102+4110101+ 4110108+ 4130100+4180000+4610101-4910100-4960100), din care :	22	1379635	365584
	Creante bugetare (ct. 4310100**+4310200**+4310300**+4310400**+4310500**+ 4310600**+4310700**+4370100**+4370200**+4370300**+ 4420400+4420802+4440000**+4460100**+4460200**+ 4480200+4610102+4610104+4630000+4640000+4650100+ 4650200+4660401+4660402+4660500+4660900+4810101**+48101 02**+4810103**+4810900*- 4970000), din care:	23	31999893	32138262
	Creantele bugetului general consolidat (ct. 4630000+4640000+4650100+4650200+4660401+ 4660402+4660500+4660900-4970000)	24	26912317	32138262
	Împrumuturi pe termen scurt acordate (ct.	27		5684638

A	B	C	1	2
	4660402+4660500+4660900-4970000)			
	Împrumuturi pe termen scurt acordate (ct. 2670101+2670102+2670103+2670104+2670105+ 2670108+2670601+2670602+2670603+2670604+2670605+ 2670609+4680101+4680102+4680103+4680104+4680105+ 4680106+4680107+4680108+4680109+4690103+4690105+ 4690106+4690108+4690109)	27		5684638
	Total creante curente (rd. 21+23+25+27)	30	33938193	38565162
	Conturi la trezorerie, casa în lei (ct. 5100000+5120101+5120501+5130101+5130301+5130302+5140101+5140301+5140302+5150101+5150103+5150301+5150500+5150600+5160101+5160301+5160302+5170101+5170301+5170302+5200100+5210100+5210300+5230000+5250101+5250102+5250301+5250302+5250400+5260000+5270000+5280000+5290101+5290201+5290301+5290400+5290901+5310101+5410101+5500101+5520000+5550101+5550400+5570101+5580101+5580201+5590101+5600101+5600300+5600401+5610101+5610300+5620101+5620300+5620401+5710100+5710300+5710400+5740101+5740102+5740301+5740302+5740400+5750100+5750300+5750400-7700000)	33	6197896	5833989
	Dobânda de încasat, alte valori, avansuri de trezorerie (ct. 5180701+5320100+5320200+5320300+5320400+ 5320500+5320600+5320800+5420100)	33.1	219935	95222
	Conturi la instituții de credit, BNR, casa în valuta (ct. 5110101+5110102+5120102+5120402+5120502+5130102+5130202+5140102+5140202+5150102+5150202+5150302+5160102+5160202+5170102+5170202+5290102+5290202+5290302+5290902+5310402+5410102+5410202+5500102+5550102+5550202+5570202+5580102+5580202+5580302+5580303+5590102+5590202+5600102+5600103+5600402+5610102+5610103+5620102+5620103+5620402)	35	7114	5211
	Total disponibilități și alte valori (rd.33+33.1+35+35.1)	40	6424945	5934422
	TOTAL ACTIVE CURENTE (rd.19+30+31+40+41+41.1+42)	45	51001415	55802189
	TOTAL ACTIVE (rd.15+45)	46	281048053	301893793
	Sume necurente- sume ce urmează a fi plătite după o perioadă mai mare de un an (ct. 2690200+4010200+4030200+4040200+4050200+ 4280201+4620201+4620209+5090000), din care:	52	113924	134793
	Datoriile comerciale (ct.4010200+4030200+4040200+4050200+4620201)	53	112703	134439
	Împrumuturi pe termen lung (ct. 1610200+1620200+1630200+1640200+1650200+1660201+1660202+1660203+1660204+1670201+1670202+1670203+1670208+1670209-1690200)	54		575000
	TOTAL DATORII NECURENTE (rd.52+54+55)	58	113924	709793
	Datoriile comerciale, avansuri și alte decontări (ct. 2690100+4010100+4030100+4040100+4050100+4080000+4190000+4620101+4620109+4730109+4810101+4810102+4810103+4810900+4830000+4840000+4890201+5090000+5120800), din care:	60	5488921	5987180
	Datoriile comerciale și avansuri (ct. 4010100+4030100+4040100+4050100+ 4080000+ 4190000+4620101), din care:	61	1252495	5963810
	Datoriile către bugete (ct. 4310100+4310200+4310300+4310400+4310500+4310600+4310700+4370100+4370200+4370300+4400000+4410000+4420300+4420801+4440000+4460100+4460200+4480100+4550501+4550502+4550503+4620109+4670100+4670200+4670300+ 4670400+4670500+4670900+4730109+4810900), din care:	62	2832437	1312818
	Contribuții sociale (ct.	63.1	1054889	1090120

A	B	C	1	2
	4310100+4310200+4310300+4310400+4310500+ 4310600+4310700+4370100+4370200+4370300)			
	Împrumuturi pe termen scurt - sume ce urmeaza a fi platite într-o perioada de pâna la un an (ct. 5180601+5180603+5180604+5180605+5180606+ 5180608+5180609+5180800+5190101+5190102+5190103+ 5190104+5190105+5190106+5190107+5190108+5190109+ 5190110+ 5190180+5190190)	70		5684638
	Împrumuturi pe termen lung – sume ce urmeaza a fi platite în cursul exercitiului curent (ct. 1610100+1620100+1630100+1640100+1650100+ 1660101+1660102+1660103+1660104+1670101+1670102+ 1670103+1670108+1670109+1680100+1680200+1680300+ 1680400+1680500+1680701+1680702+1680703+1680708+ 1680709 -1690100)	71		70139
	Salariile angajatilor (ct.4210000+4230000+4260000+4260100+4270100+4270300+427 0301+4280101)	72	1700417	1751787
	Venituri in avans (ct.4720000)	74	174558	86858
	TOTAL DATORII CURENTE (rd.60+62+65+70+71+72+73+74+75)	78	10196333	14893420
	TOTAL DATORII (rd.58+78)	79	10310257	15603213
	ACTIVE NETE = TOTAL ACTIVE – TOTAL DATORII = CAPITALURI PROPRII (rd.80= rd.46-79 = rd.90)	80	270737796	286290580
	Rezerve, fonduri (ct.1000000+1000101+1000201+1000202+1000301+1000401+100 0402+1010000+1020101+1020102+1020103+1030000+1040101+1 040102+1040103+1050100+1050200+1050300+1050400+1050500 +/-1060000+ 1320000+ 1330000)	84	189304865	189430464
	Rezultatul reportat (ct.1170000- sold creditor)	85	68454850	79826330
	Rezultatul patrimonial al exercitiului (ct.1210000- sold creditor)	87	12978081	17033786
	TOTAL CAPITALURI PROPRII (rd.84+85-86+87-88)	90	270737796	286290580

Conducatorul institutiei

MIHAI-CRISTIAN LAZAR



Conducatorul compartimentului
financiar-contabil
BERNADETT KUN

CONTUL DE REZULTAT PATRIMONIAL

la data de 30.09.2023

Cod 02

-lei-

Nr. crt	Denumirea indicatorilor	Cod rand	An precedent	An curent
A	B	C	1	2
1.	Venituri din impozite, taxe, contributiile de asigurari si alte venituri ale bugetelor (ct.7300100+7300201+7300202+7300203+7310100+7310200+7320100+ 7330000+7340000+7350100+7350200+7350300+7350400+7350500+7350601+7350602+7360100+7390000+7450100+7450200+ 7450300+ 7450400+7450500+7450700+7450900+ 7460100+7460200+ 7460300+ 7460900)	02	14,444,602	24,693,281
2.	Venituri din activitati economice (ct.7210000+7220000+7510100+7510200+/-7090000)	03	19,727,385	26,008,518
3.	Finantari, subventii, transferuri (ct.7510500+7710000+7720100+7720200+7740100+7740200+7750000+7760000+7780000+7790101+790109)	04	5,543,442	11,311,154
4.	Alte venituri operationale (ct.7140000+7180000+7500000+7500100+7500200+7510300+7510400+7810200+7810300+7810401+7810402+7770000)	05	1,924,411	2,539,958
	TOTAL VENITURI OPERATIONALE (rd.02+03+04+05)	06	41,639,840	64,552,911
1.	Salariile si contributiile sociale aferente angajatilor (ct.6410000+6420000+6450100+6450200+6450300+ 6450400+ 6450500+6450600+6450700+6450800+6460000+6470000)	08	20,062,172	26,867,593
2.	Subventii si transferuri (ct.6700000+6710000+6720000+6730000+6740000+ 6750000+ 6760000+ 6770000+6780000+6780100+6780200+6790000)	09	1,942,326	3,743,850
3.	Stocuri, consumabile, lucrari si servicii executate de terti (ct.6010000+6020100+6020200+6020300+6020400+ 6020500+ 6020600+6020700+6020800+6020900+6030000+6060000+6070000+6080000+6090000+6100000+6110000+ 6120000+6130000+6140000+6220000+6230000+6240100+ 6240200+6260000+6270000+6280000+6290100)	10	9,417,245	14,908,349
4.	Cheltuieli de capital, amortizari si provizioane (ct.6810100+6810200+6810300+6810401+6810402+6820101+ 6820109+6820200+ 6890100+6890200)	11	1,457,238	1,851,740
5	Alte cheltuieli operationale (ct.6350100+6540000+6580101+6580109)	12	6,515	5,290

A	B	C	1	2
	TOTAL CHELTUIELI OPERATIONALE (rd.08+09+10+11+12)	13	32,885,496	47,376,822
	- EXCEDENT (rd.06- rd.13)	15	8,754,344	17,176,089
	- EXCEDENT (rd.15+20-16-21)	23	8,754,344	17,176,089
VIII.	VENITURI EXTRAORDINARE (ct.7910000)	25	1,080	2,617
IX	CHELTUIELI EXTRAORDINARE (ct.6900000+6910000)	26		144,920
	- EXCEDENT (rd.25-rd.26)	28	1,080	
	- DEFICIT (rd.26-rd.25)	29		142,303
	- EXCEDENT (rd. 23+28-24-29)	29.2	8,755,424	17,033,786
	- EXCEDENT (rd. 29.2 - rd.29.4)	31	8,755,424	17,033,786

*) Nota: Datele se preiau din contul 6350000 pentru coloana 1

***) Nota: Datele se preiau din contul 6350000 pentru coloana 1 la raportarile trim.II si III cu sumele determinate potrivit prevederilor art.13 alin.(2) lit. b) din Legea nr. 227/2015 privind Codul Fiscal.

Conducatorul institutiei

MIHAI-CRISTIAN LAZAR



Conducatorul compartimentului
financiar-contabil
BERNADETT KUN

SITUATIA FLUXURILOR DE TREZORERIE
30.09.2023

-lei-

DENUMIREA INDICATORULUI	Cod rand	TOTAL	CASA ct. 5310101	Buget de stat *) ct. 5200100/ 7700000	Buget local ct. 5210100/ 7700000	Buget de asigurari sociale de stat ct. 5250101+ 7700000	Buget de asigurari pentru somaj ct. 5740101+ 7700000	Buget de asigurari pentru sanatate ct. 5710100/ 7700000	Buget Fond national de asigurari sociale de mediu 5240100/ 7700000	Buget trezorerie statului ct. 5240100/ 7700000	Buget insaltilor publice finantate integral din veniturile proprii 5600101/ 7700000	Buget instituti publice finantate din veniturile proprii si suventii 5610101/ 7700000	Buget activitati finantate din venituri proprii si buget privatizate 5620101/ 7700000	Buget imprumuturi interne si externe ct. 5130101+ 5140101+ 5160101+ 5170101/ 7700000	Buget fonduri externe neramb (sursaD) 5150103/ 7700000	Alte disponibilitati (ct.5xx)
A	B	1	2	3	4	5	6	7	8	9	10	11	12	13	14	15
1. Incasari	02	63423099	2608872		31881966					23622017			701707			4608537
2. Plati	03	50184827	2602590		19875500					24308355			564390			2833992
3. Numerar net din activitatea operationala (rd.02-03)	04	13238272	6282		12006466					-686338			137317			1774545
1. Incasari	06	2617	0		2617											
2. Plati	07	14179796	0		13846510					333286						
3. Numerar net din activitatea de investitii (rd.06-07)	08	-14177179	0		-13843893					-333286						
1. Incasari	10	6259639	0		3441748					2222971			19920	575000		
3. Numerar net din activitatea de finantare (rd.10-rd.11)	12	6259639	0		3441748					2222971			19920	575000		
IV. CRESTEREA (DESCRESTEREA) NETA DE NUMERAR SI ECHIVALENT DE NUMERAR (rd.04+rd.08+rd.12)	13	5320732	6282		1604321					1203347			157237	575000		1774545
V. NUMERAR SI ECHIVALENT DE NUMERAR LA INCEPUTUL ANULUI	14	6197896	0		3491279					2222971			319946			163700
- Sume utilizate din excedentul anului precedent/ sume transferate din excedent la bugetul local/sume transferate din excedent pentru constituirea de depozite in trezorerie***	14.2	5684639	0		3441748					2222971			19920			
VI. NUMERAR SI ECHIVALENT DE NUMERAR LA SFARSITUL PERIOADEI (rd.13+rd.14+14.1-14.2-14.3)	15	5833989	6282		1653852					1203347			457263	575000		1938245

- *) La unitatile administrativ-teritoriale si la unitatile de invatamant preuniversitar coloana 3 nu se aduna in coloana 1 -Total
- ***) Randurile 14.1"Sume recuperate din excedentul anului precedent"se completeaza pentru bugetele:locale, institutii publice .nantate integral sau partial din venituri proprii, activitatilor fir integral din venituri proprii, fondurilor externe nerambursabile(sursa08/L) in situatia existentei unui buget de venituri si cheltuieli, activ. de privatizare, Fondului de mediu astfel:
- cu sume recuperate din excedentul anilor precedenti;
 - cu sume virate din fondul spitalei in excedentul bugetului de venituri proprii al unitatii sanitare publice
- ****) Randurile 14.2"Sume utilizate din excedentul anului precedent/sume transferate din excedent pentru constituirea de depozite in trezorerie" se completeaza astfel: pentru bugetele: locale, institutiilor publice finantate integral sau partial din venituri proprii, activitatilor finantate integral din venituri proprii fondurilor externe nerambursabile(sursa08/D) in situatia existentei unui buget de venitucheltuieli, activitatii de privatizare. Fondului de mediu-cu sumele utilizate din excedentul anual precedent pentru efectuarea de cheltuieli, acoperirea golurilor temporare de casa;
- pentru bugetul institutiilor publice finantate integral din venituri proprii si bugetul activitatilor finantate integral din venituri proprii - cu sumele transferate din excedent la bugetul local
 - pentru bugetul asigurarilor sociale de stat, bugetul asigurarilor de somaj, bugetul Fondului national unic de asigurari sociale de sanatate, bugetul Fondului de mediu, bugetul institutiilor publice finantate integral din venituri proprii, bugetatitatorilor finantate integral din venituri proprii si bugetul activitatii de privatizare si bugetul fondurilor externe nerambursabile(sursa 08/D) in situatia existentei unui buget de venituri si cheltuieli - cu sume transferate sin excedent pentru constituirea de depozite in trezorerie.
- *****) Randul 14.3"Sume transferate din disponibil neutilizat la finele anului precedent" se completeaza pentru :bugetul fondurilor externe nerambursabile (sursa08/D) in situatia existentei doar a buget de cheltuieli, bugetul creditorilor insusribugetul creditorilor externe - cu sumele transferate la inceputul anului din disponibil neutilizat la finele anului precedent.

Conducatorul institutiei

MIHAI-CRISTIAN LAZAR

**Conducatorul compartimentului
financiar-contabil**

BERNADETT KUN



Viza trezorerie

SITUATIA FLUXURILOR DE TREZORERIE

la data de 30.09.2023

Cod 04

-lei-

Denumirea indicatorilor	Cod rand	Total	Casa in valuta	Alte disponibilitati
A	B	1	2	3
1. Incasari	02	149		149
2. Plati	03	2,052		2,052
3. Numerar net din activitatea operationala (rd. 02-rd.03)	04	-1,903		-1,903
IV. CRESTEREA (DESCRESTEREA) NETA DE NUMERAR SI ECHIVALENT DE NUMERAR (rd.04+rd.08+rd.12)	13	-1,903		-1,903
V. NUMERAR SI ECHIVALENT DE NUMERAR LA INCEPUTUL ANULUI	14	7,114		7,114
VI. NUMERAR SI ECHIVALENT DE NUMERAR LA FINELE PERIOADEI (rd.13+14 +15-16)	17	5,211		5,211

NOTA: Coloanale se completeaza astfel:

Col.1 TOTAL - (col.2+col.3+.....n)

Col.2 - ct. 5310402 "Casa in valuta"

Col.3 si urmatoarele - ct. de disponibilitati in lei si in valuta la unitati bancare: (5xxxxxx)

Conducatorul institutiei

MIHAI-CRISTIAN LAZAR

Conducatorul compartimentului
financiar-contabil
BERNADETT KUN

DISPONIBIL DIN MIJLOACE CU DESTINATIE SPECIALA

la data de 30.09.2023

Cod 05

-lei-

Denumirea indicatorilor	Nr. rand	Disponibil la inceputul anului	Incasari	Plati	Disponibil la sfarsitul perioadei
A	B	1	2	3	4=1+2-3
TOTAL (rd.02 la 15) din care:	01	7.114	149	1.724	5.539
-Garantii materiale retinute gestionarilor conform Legii nr.22/1969 (ct. 5500101, ct. 5500102/analitice distincte)	03	5.741	149	1.724	4.166
Alte disponibilitati cu destinatie speciala (ct. 5500101, ct. 5500102/analitice distincte)	11	1.373			1.373

Conducatorul institutiei

MIHAI-CRISTIAN LAZAR

Conducatorul compartimentului

financiar-contabil
BERNADETT KUN

SITUATIA ACTIVELOR SI DATORIILOR INSTITUTIILOR PUBLICE
 DIN ADMINISTRATIA LOCALA

Cod 18

la data de 30.09.2023

-lei-

Nr. rand		Cod rand	Sold la inceputul anului	Sold la sfarsitul perioadei
A	B	C	1	2
	Numerar în lei în casieria institutiilor publice locale si ale institutiilor publice de subordonare locala, (ct.5310101)	4		6282
	Disponibilitati în lei ale institutiilor publice locale si ale institutiilor publice de subordonare locala, la trezorerii (ct.5100000+ct.5120101+ct.5120501+ct.5150101+ct.5150103+ct.5150500+ct.5150600+ct.5160101+ct.5160301 +ct.5160302+ct.5170101+ct.5170301+ct.5170302+ct.5210100+ct.5210300+ct.5280000+ct.5290201+ct.5290301+ct.5290400+ct.5290901+ct.5410101+ct.5500101+ct.5520000+ct.5550101 +ct.5570101+ct.5580101+ct.5580201+ct.5600101+ ct.5600300+ct.5610100+ct.5610300+ct.5620101+ct.5620300-ct.7700000), din care :	5	6197896	5827707
	Disponibilitati în lei din împrumuturi interne si externe contractate de autoritatile administratiei publice locale (ct.5160101)	5.1		575000
	Total (in baze cash) (rd.04+05)	8	6197896	5833989
	Total (in baze accrual) (rd.08+09)	10	6197896	5833989
	Alte valori (ct.5320100+ct.5320200+ct.5320300+ct.5320400+ct.5320500+ ct.5320600+ct.5320800)	23	219935	95222

	Disponibilitati ale institutiilor publice locale si ale institutiilor de subordonare locala la institutiile de credit rezidente (ct.5110101+ ct.5110102+ct.5120102+ct.5120402+ct.5120502+ ct.5150102+ ct.5150202+ ct.5160102+ct.5160202+ ct.5170102+ ct.5170202+ ct.5290202+5290302+ct.5290902+ct.5500102+ct.5550102+ct.5550202+ct.5570202+ct.5580102+ ct.5580302+ ct.5600102+ct.5600103+ct.5610102+ct.5610103+ct.5620102+ct.5620103), din care :	32	7114	5211
	Total (în baze cash) (rd.32+35)	36	7114	5211
	Total (în baze accrual) (rd.36+37)	38	7114	5211
	Actiuni cotate detinute de autoritatile locale la societati nefinanciare (ct.2600100 - ct.2960101) (S.11)	131	1500	1500
	Total (la valoarea contabila neta (la valoarea de intrare mai putin ajustarile cumulate pentru pierderea de valoare) (rd.131+132+133)	134	1500	1500
	Creante comerciale curente legate de livrari de bunuri si servicii de catre autoritatile locale sau de institutii subordonate acestora (ct.2320000+ct.2340000+ct.4090101+ct.4090102+ct.4110101+ ct.4110108+ ct.4130100+ct.4180000+ct.4610101 - ct.4910100 - ct.4960100). Total (rd.166+167+168+172), din care de la :	165	1379635	365584
	- de la societati nefinanciare (S.11),	167	1379635	365584
1	Creante ale bugetului local (ct.4640000 -ct.4970000). Total (rd.177+178+179+183),	176	26912317	32138262

	din care:			
	-de la gospodariile populatiei (S14)	177	24229040	28348039
	-de la societati nefinanciare (S.11),	178	2683277	3790223
	Total creante (rd.176+184)	185	26912317	32138262
	Sume primite din excedentul anului precedent pentru acoperirea golurilor temporare de casa si pentru finantarea cheltuielilor sectiunii de dezvoltare (ct.5190107+ct.5190190)	267.1		5684638
	Total (în baze cash) (rd.262+266+267+267.1)	268		5684638
	Dobânzi de platit aferente creditelor pe termen scurt contractate de institutiile publice din administratia locala (ct.1680200+ct.1680300+ct.1680701 +ct.1680703+ct.1680709+ ct.5180606+ct.5180608+ ct.5180609). Total (rd.270+271+272+272.1), din care acordate de:	269		70139
	Dobânzi de platit aferente creditelor pe termen scurt primite din venituri din privatizare (ct.1680703 + ct.5180606)	272.1		70139
	Total (dobânzi de platit) (rd.269+273)	274		70139
	Total (în baze accrual) (cash+dobânzi) (rd.268+274)	275		5754777
	Credite pe termen lung primite (contractate, garantate, asimilate, etc.) de institutiile publice locale (ct.1620200+ct.1630200+ct.1670201+ct.1670202+ct.1670203+ ct.1670209). Total (rd.287+288+289+289.1) din care acordate de :	286		575000
	-Administratia centrala (exclusiv fondurile de securitate sociala) (S.1311) Credite pe termen lung primite din venituri din privatizare	289.1		575000

de catre institutii publice din administratia locala (ct.1620200+ct.1670203)			
Total (in baze cash) (rd.286)	290		575000
Datorii comerciale necurente legate de livrari de bunuri si servicii (ct.4010200+ct.4030200+ct.4040200+ct.4050200+ct.4620201). Total (rd.313+314+318+319), din care catre :	312	112703	134439
- Societati nefinanciare (S.11)	313	112703	134439
Datorii comerciale curente legate de livrari de bunuri si servicii (ct.4010100+ct.4030100+ct.4040100 +ct.4050100+ct.4080000 + ct.4190000+ ct.4620101) Total (rd.321+322+326+327), din care catre :	320	1252495	5963810
- Societati nefinanciare (S.11)	321	1252495	5963810
Salariile angajatilor (ct 4210000+ct.4230000+ct.4260000+ct.4260100+ct.4270100+ct.4270300+ct.4270301+ct.4280101)	332	1700417	1751787
Total (rd.331+332+333+334)	335	1700417	1751787

Nota

Sectoarele si subsectoarele definite conform Sistemului European de Conturi (SEC' 95)	utilizator Anexa 40	Cod SEC' 95
Societati nefinanciare		S.11
Societati financiare		S.12
Banca centrala		S.121
Societati care accepta depozite, exclusiv banca centrala		S.122
Fonduri de piata monetara		S.123
Fonduri de investitii, altele decat fondurile de piata monetara		S.124
Alti intermediari financiari, exclusiv societati de asigurare si fonduri de pensii		S.125
Auxiliari financiari		S.126
Societati de asigurare (SA)		S.128
Fonduri de pensii (FP)		S.129
Administratii publice		S.13
Administratia centrala(exclusiv fondurile de securitate sociala)		S.1311
Administratia locale(exclusiv fondurile de securitate sociala)		S.1313
Fonduri de securitate sociala		S.1314
Gospodariile populatiei		S.14
Restul lumii		S.2
State membre si institutii si organisme ale Uniunii Europene		S.21
Statele membre ale Uniunii Europene		S.211
Institutii si organisme ale Uniunii Europene		S.212
State nonmembre si organizatii internationale nerezidente ale Uniunii Europene		S.22

Conducatorul institutiei

MIHAI-CRISTIAN LAZAR



Conducatorul compartimentului financiar-contabil
BERNADETT KUN

CONTUL DE EXECUTIE A BUGETULUI LOCAL - VENITURI

la data de 30.09.2023

Cod 20

Denumirea indicatorilor	Cod indicator	Prevederi bugetare		Drepturi constatate			Incasari realizate	Stingeri pe alte cai decat incasari	Drepturi constatate de incasat
		Aprobate la finele perioadei de raportare	Trimestriale cumulate	Total, din care:	din anii precedenti	din anul curent			
A	B	1	2	3=4+5	4	5	6	7	8=3-6-7
VENITURI -TOTAL(cod 00.02+00.15+00.16+00.17+45.02+4602+4702+4802)	000102	101,663,250	92,923,250	67,469,104	26,912,316	40,556,788	35,330,842		32,138,262
VENITURI PROPRII (cod 00.02-11.02-II 37.02+ 00.15)	4990	26,161,500	21,708,000	50,057,462	26,912,316	23,145,146	17,919,200		32,138,262
I. VENITURI CURENTE (cod 00.03+00.12)	0002	35,998,000	29,246,000	56,337,645	26,912,316	29,425,329	24,199,383		32,138,262
A. VENITURI FISCALE (cod 00.04+06.02+00.09+00.10+00.11)	0003	32,259,000	25,771,000	33,977,577	9,470,608	24,506,969	22,082,886		11,894,691
A1. IMPOZIT PE VENIT, PROFIT SI CASTIGURI DIN CAPITAL (cod 00.05+00.06+00.07)	0004	14,158,000	10,627,000	11,029,617		11,029,617	11,029,617		
A1.2. IMPOZIT PE VENIT, PROFIT SI CASTIGURI DIN CAPITAL DE LA PERSOANE FIZICE(cod 03.02+04.02)	0006	14,158,000	10,627,000	11,029,617		11,029,617	11,029,617		
Impozit pe venit (cod 03.02.17+ 03.02.18)	0302	34,000	30,000	109,295		109,295	109,295		
Impozitul pe veniturile din transferul proprietatilor imobiliare din patrimoniul personal	030218	34,000	30,000	109,295		109,295	109,295		
Cote si sume defalcate din impozitul pe venit (cod 04.02.01+04.02.04)	0402	14,124,000	10,597,000	10,920,322		10,920,322	10,920,322		
Cote defalcate din impozitul pe venit	040201	12,513,000	9,388,000	9,648,261		9,648,261	9,648,261		
Sume alocate din cotele defalcate din impozitul pe venit pentru echilibrarea bugetelor locale	040204	511,000	384,000	393,709		393,709	393,709		
Sume repartizate din Fondul la dispozitia Consiliului Judetean	040205	1,100,000	825,000	878,352		878,352	878,352		
A3. IMPOZITE SI TAXE PE PROPRIETATE (cod 07.02)	0009	5,839,500	5,317,000	7,207,436	3,054,641	4,152,795	3,332,614		3,874,822
Impozite si taxe pe proprietate (07.02.01la 07.02.03+07.02.50)	0702	5,839,500	5,317,000	7,207,436	3,054,641	4,152,795	3,332,614		3,874,822
Impozit si taxa pe cladiri (cod 07.02.01.01+07.02.01.02)	070201	3,150,000	3,040,000	4,750,085	2,247,310	2,502,775	1,909,296		2,840,789
Impozit pe cladiri de la persoane fizice	07020101	1,240,000	1,190,000	1,686,245	725,956	940,289	765,020		901,225

-lei-

A	B	1	2	3=4+5	4	5	6	7	8=3-6-7
Impozit si taxa pe cladiri de la persoane juridice	07020102	1,910,000	1,850,000	3,083,840	1,521,354	1,562,486	1,144,276		1,939,564
Impozit si taxa pe teren (cod 07.02.02.01 la 07.02.02.03)	070202	1,319,000	1,237,000	1,736,546	807,331	929,215	702,513		1,034,033
Impozit pe terenuri de la persoane fizice	07020201	507,000	457,000	676,654	259,247	417,407	334,953		341,701
Impozit si taxa pe teren de la persoane juridice	07020202	435,000	430,000	520,074	276,845	243,229	184,842		355,432
Impozitul pe terenul extravilan*)+Restante ani anteriori din	07020203	377,000	350,000	539,818	271,239	268,579	202,918		336,900
Impozitul pe terenul agricol-									
Taxe judiciare de timbru si alte taxe de timbru	070203	280,000	270,000	146,039		148,039	146,039		
Alte impozite si taxe pe proprietate	070250	1,090,500	770,000	574,766		574,766	574,766		
A4.IMPOZITE SI TAXE PE BUNURI SI SERVICII (cod	0010	12,261,500	9,827,000	15,740,524	6,415,967	9,324,557	7,720,655		8,019,869
11.02+12.02+15.02+16.02)									
Sume defalcate din TVA (cod	1102	9,836,500	7,538,000	6,282,800		6,282,800	6,282,800		
11.02.01+11.02.02+11.02.05+11.02.06+11.02.09)									
Sume defalcate din taxa pe valoarea adaugata pentru	110202	8,813,500	6,727,000	5,717,800		5,717,800	5,717,800		
finantarea cheltuielilor descentralizate la nivelul comunelor,									
oraselor, municipiilor, sectoarelor si Municipiului Bucuresti									
Sume defalcate din taxa pe valoarea adaugata pentru	110205	21,000	21,000	20,000		20,000	20,000		
drumuri									
Sume defalcate din taxa pe valoarea adaugata pentru	110206	1,002,000	790,000	545,000		545,000	545,000		
echilibrarea bugetelor locale									
Taxe pe servicii specifice (cod 15.02.01+15.02.50)	1502			551		551	551		
Impozit pe spectacole	150201			551		551	551		
Taxe pe utilizarea bunurilor, autorizarea utilizarii bunurilor sau	1602	2,425,000	2,289,000	9,457,173	6,415,967	3,041,206	1,437,304		8,019,869
pe desfasurarea de activitati (cod									
16.02.02+16.02.03+16.02.50)									
Impozit pe mijloacele de transport (cod	160202	2,323,000	2,204,000	9,349,028	6,393,375	2,955,653	1,359,857		7,989,171
16.02.02.01+16.02.02.02)									
Impozit pe mijloacele de transport detinute de persoane fizice	16020201	1,821,000	1,730,000	8,257,594	5,805,433	2,452,161	1,006,372		7,251,222
Impozit pe mijloacele de transport detinute de persoane	16020202	502,000	474,000	1,091,434	587,942	503,492	353,485		737,949
juridice									
Taxe si tarife pentru eliberarea de licente si autorizatii de	160203	72,000	60,000	54,780		54,780	54,780		
functionare									
Alte taxe pe utilizarea bunurilor, autorizarea utilizarii bunurilor	160250	30,000	25,000	53,365	22,592	30,773	22,667		30,698
sau pe desfasurarea de activitati									
C. VENITURI NEFISCALE (cod 00.13+00.14)	0012	3,739,000	3,475,000	22,360,068	17,441,708	4,918,360	2,116,497		20,243,571
C1. VENITURI DIN PROPRIETATE (cod 30.02+31.02)	0013	2,370,000	2,315,000	2,500,321	350,108	2,150,212	1,666,325		833,996
Venituri din proprietate (cod 30.02.01+30.02.05+30.02.08+	3002	2,370,000	2,315,000	2,500,321	350,108	2,150,212	1,666,325		833,996
30.02.50)									

A	B	1	2	3=4+5	4	5	6	7	8=3-6-7
Venituri din concesiuni si inchirieri (cod 30.02.05.01+30.02.05.05+30.02.05.30)	300205	2,300,000	2,250,000	2,449,443	350,109	2,099,334	1,615,447		833,996
Alte venituri din concesiuni si inchirieri de catre institutiile publice	30020530	2,300,000	2,250,000	2,449,443	350,109	2,099,334	1,615,447		833,996
Alte venituri din proprietate	300250	70,000	65,000	50,878		50,878			
C2. VANZARI DE BUNURI SI SERVICII (cod 33.02+34.02+35.02+36.02+37.02)	0014	1,369,000	1,160,000	19,859,747	17,091,599	2,768,148	450,172		19,409,575
Venituri din prestari de servicii si alte activitati (cod 33.02.08+33.02.10+33.02.12+33.02.24+33.02.27+33.02.28+33.02.33+33.02.50)	3302	43,000	35,000	63,294		63,294			
Venituri din prestari de servicii	330208	39,000	31,000	29,166		29,166			
Venituri din recuperarea cheltuielilor de judecata, imputatii si despagubiri	330228			18,293		18,293			
Alte venituri din prestari de servicii si alte activitati	330250	4,000	4,000	15,835		15,835			
Venituri din taxe administrative, eliberari permise (cod 34.02.02+34.02.50)	3402	1,000	1,000	75		75			
Taxe extrajudiciare de timbru	340202	1,000	1,000	75		75			
Amenzi, penalitati si confiscari (cod 35.02.01 la 35.02.03+35.02.50)	3502	1,320,000	1,120,000	19,795,304	17,091,599	2,703,705	385,729		19,409,575
Venituri din amenzi si alte sanctiuni aplicate potrivit dispozitiilor legale (cod 35.02.01.02)	350201	1,320,000	1,120,000	19,795,304	17,091,599	2,703,705	385,729		19,409,575
Venituri din amenzi si alte sanctiuni aplicate de catre alte institutii de specialitate	35020102	1,320,000	1,120,000	19,795,304	17,091,599	2,703,705	385,729		19,409,575
Diverse venituri (cod 36.02.01+36.02.05+36.02.06 +36.02.07+36.02.11+36.02.14+36.02.22+36.02.23+36.02.31 +36.02.32+36.02.47+36.02.50)	3602	5,000	4,000	1,074		1,074			
Alte venituri	360250	5,000	4,000	1,074		1,074			
Varsaminte din sectiunea de functionare pentru finantarea sectiunii de dezvoltare a bugetului local (cu semnul minus)	370203	-4,694,000	-4,346,000	-4,346,000		-4,346,000			
Varsaminte din sectiunea de functionare	370204	4,694,000	4,346,000	4,346,000		4,346,000			
II. VENITURI DIN CAPITAL (cod 39.02)	0015			2,617		2,617			
Venituri din valorificarea unor bunuri (cod 39.02.01+39.02.03+39.02.04+ 39.02.07+39.02.10)	3902			2,617		2,617			
Venituri din valorificarea unor bunuri ale institutiilor publice	390201			997		997			
Venituri din vanzarea locuintelor construite din fondurile statului	390203			1,620		1,620			
III. OPERATIUNI FINANCIARE (cod 40.02+41.02)	0016			3,441,748		3,441,748			

A	B	1	2	3=4+5	4	5	6	7	8=3-6-7
Incasari din rambursarea imprumuturilor acordate (cod 40.02.06+40.02.07+40.02.10+40.02.11+40.02.13+40.02.14+40.02.50)	4002			3,441,748		3,441,748	3,441,748		
Sume din excedentul bugetului local utilizate pentru finantarea cheltuielilor sectiunii de dezvoltare	400214			3,441,748		3,441,748	3,441,748		
IV. SUBVENTII (cod 00.18)	0017	39,302,000	37,374,000	2,641,124		2,641,124	2,641,124		
SUBVENTII DE LA ALTE NIVELE ALE ADMINISTRATIEI PUBLICE (cod 42.02+43.02)	0018	39,302,000	37,374,000	2,641,124		2,641,124	2,641,124		
Subventii de la bugetul de stat (cod 42.02.01+42.02.05+42.02.10+42.02.12+42.02.13+42.02.14+42.02.15+42.02.16+42.02.18+42.02.20+42.02.21+42.02.28+42.02.29+42.02.32+42.02.33+42.02.34+42.02.35+42.02.40 la 42.02.42+42.02.45+42.02.51+42.02.52+42.02.54+42.02.55+42.02.62+42.02.65 la 42.02.67+42.02.69+42.02.73+42.02.77+42.02.79+42.02.80+42.02.81+42.02.82+42.02.84 la 42.02.92)	4202	39,302,000	37,374,000	2,624,621		2,624,621	2,624,621		
Subventii pentru acordarea ajutorului pentru incalzirea locuintei cu lemne, carbuni, combustibili petroliferi	420234	340,000	240,000	54,880		54,880	54,880		
Subventii din bugetul de stat pentru finantarea sanataii	420241	100,000	100,000	48,308		48,308	48,308		
Sume primite de administratiile locale in cadrul programelor FEGA implementate de APIA	420242			100,622		100,622	100,622		
Finantarea Programului National de Dezvoltare Locala	420265	10,000	10,000						
Subventii din bugetul de stat alocate conform contractelor incheiate cu directiile de sanatate publica	420266	700,000	700,000	464,409		464,409	464,409		
Subventii de la bugetul de stat catre bugetele locale necesare sustinerii derularii proiectelor finantate din fonduri externe nerambursabile (FEN) postaderare, aferente perioadei de programare 2014 - 2020	420269	5,612,000	3,794,000	537,287		537,287	537,287		
Subventii pentru finantarea liceelor tehnologice cu profil preponderent agricol (cod 42.02.79.01+42.02.79.02)	420279	306,000	296,000						
Subventii pentru finantarea liceelor tehnologice cu profil preponderent agricol, pentru sec?iunea de dezvoltare	42027902	306,000	296,000						
Subventii de la bugetul de stat catre bugetele locale pentru Programul na?ional de investi?ii „Anghel Saligny”	420287	15,000,000	15,000,000						
Alocari de sume din PNRR aferente asistentei financiare nerambursabile (cod 42.02.88.01 la 42.02.88.03)	420288	8,320,000	8,320,000						
Fonduri europene nerambursabile	42028801	6,991,910	6,991,910						

A	B	1	2	3=4+5	4	5	6	7	8=3-6-7
Sume aferente TVA	42028803	1,328,090	1,328,090						
Alocari de sume din PNRR aferente componentei împrumuturi (cod 42.02.89.01 la 42.02.89.03)	420289	8,914,000	8,914,000	1,419,115		1,419,115	1,419,115		
Fonduri din împrumut rambursabil	42028901	7,168,070	7,168,070	1,192,534		1,192,534	1,192,534		
Sume aferente TVA	42028903	1,745,930	1,745,930	226,581		226,581	226,581		
Subvenții de la alte administratii (cod. 43.02.01+43.02.04+43.02.07+43.02.08+43.02.20+43.02.21+43.02.23 +43.02.24 + 43.02.28 la 43.02.31+43.02.34 la 43.02.49)	4302			16,503		16,503	16,503		
Sume alocate din bugetul ANCPPI pentru finantarea lucrarilor de înregistrare sistematica din cadrul Programului national de cedastru si carte funciara	430234			16,503		16,503	16,503		
Sume primite de la UE/alți donatori în contul platilor efectuate si prefinantari aferente cadrului financiar 2014-2020 (cod 48.02.01 la 48.02.05+48.02.11+48.02.12+48.02.15+48.02.19)	4802	26,363,250	26,303,250	5,045,970		5,045,970	5,045,970		
Fondul European de Dezvoltare Regionala (FEDR) (cod 48.02.01.01 la 48.02.01.03)	480201	26,363,250	26,303,250	5,045,970		5,045,970	5,045,970		
Sume primite în contul platilor efectuate în anul curent	48020101	22,863,250	22,803,250	3,111,200		3,111,200	3,111,200		
Sume primite în contul platilor efectuate în anii anteriori	48020102	3,500,000	3,500,000	1,354,348		1,354,348	1,354,348		
Prefinantare	48020103			580,422		580,422	580,422		
VENITURILE SECTIUNII DE FUNCTIONARE (cod 00.02+00.16+00.17+4702)-TOTAL	000102	32,444,000	25,940,000	52,676,367	26,912,316	25,784,051	20,538,105		32,136,262
VENITURI PROPRII (00.02-11.02-37.02)	4990	26,161,500	21,708,000	50,054,845	26,912,316	23,142,529	17,916,583		32,136,262
I. VENITURI CURENTE (cod 00.03+00.12)	0002	31,304,000	24,900,000	51,991,645	26,912,316	25,079,329	19,853,383		32,136,262
A. VENITURI FISCALE (cod 00.04+06.02+00.09+00.10+00.11)	0003	32,259,000	25,771,000	33,977,577	9,470,608	24,506,969	22,082,886		11,894,691
A1. IMPOZIT PE VENIT, PROFIT SI CASTIGURI DIN CAPITAL (cod 00.05+00.06+00.07)	0004	14,158,000	10,627,000	11,029,617		11,029,617	11,029,617		
A1.2. IMPOZIT PE VENIT, PROFIT SI CASTIGURI DIN CAPITAL DE LA PERSOANE FIZICE(cod 03.02+04.02)	0006	14,158,000	10,627,000	11,029,617		11,029,617	11,029,617		
Impozit pe venit (cod 03.02.17+ 03.02.18)	0302	34,000	30,000	109,295		109,295	109,295		
Impozitul pe veniturile din transferul proprietatilor imobiliare din patrimoniul personal	030218	34,000	30,000	109,295		109,295	109,295		
Cote si sume defalcate din impozitul pe venit (cod 04.02.01+04.02.04)	0402	14,124,000	10,597,000	10,920,322		10,920,322	10,920,322		
Cote defalcate din impozitul pe venit	040201	12,513,000	9,388,000	9,648,261		9,648,261	9,648,261		

A	B	1	2	3=4+5	4	5	6	7	8=3-6-7
Sume alocate din cotele defalcate din impozitul pe venit pentru echilibrarea bugetelor locale	040204	511,000	384,000	393,709		393,709	393,709		
Sume repartizate din Fondul la dispozitia Consiliului Judetean	040205	1,100,000	825,000	878,352		878,352	878,352		
A3. IMPOZITE SI TAXE PE PROPRIETATE (cod 07.02)	0009	5,839,500	5,317,000	7,207,436	3,054,641	4,152,795	3,332,614		3,874,822
Impozite si taxe pe proprietate (cod 07.02.01 la 07.02.03+07.02.50)	0702	5,839,500	5,317,000	7,207,436	3,054,641	4,152,795	3,332,614		3,874,822
Impozit si taxa pe cladiri (cod 07.02.01.01 +07.02.01.02)	070201	3,150,000	3,040,000	4,750,085	2,247,310	2,502,775	1,909,296		2,840,789
Impozit pe cladiri de la persoane fizice	07020101	1,240,000	1,190,000	1,666,245	725,956	940,289	765,020		901,225
Impozit si taxa pe cladiri de la persoane juridice	07020102	1,910,000	1,850,000	3,083,840	1,521,354	1,562,486	1,144,276		1,939,564
Impozit si taxa pe teren (cod 07.02.02.01 la 07.02.02.03)	070202	1,319,000	1,237,000	1,736,546	807,331	929,215	702,513		1,034,033
Impozit pe terenuri de la persoane fizice	07020201	507,000	457,000	676,654	259,247	417,407	334,953		341,701
Impozit si taxa pe teren de la persoane juridice	07020202	435,000	430,000	520,074	276,845	243,229	164,642		355,432
Impozit pe terenul extravilan*)+Restante anii anteriori din impozitul pe terenul agricol-	07020203	377,000	350,000	539,818	271,239	268,579	202,918		336,900
Taxe judiciare de timbru si alte taxe de timbru	070203	280,000	270,000	146,039		146,039	146,039		
Alte impozite si taxe pe proprietate	070250	1,090,500	770,000	574,766		574,766	574,766		
A4. IMPOZITE SI TAXE PE BUNURI SI SERVICII (cod 11.02+12.02+15.02+16.02)	0010	12,261,500	9,827,000	15,740,524	6,415,967	9,324,557	7,720,655		8,019,869
Sume defalcate din TVA (cod 11.02.01+11.02.02+11.02.05+11.02.06+11.02.09)	1102	9,836,500	7,538,000	6,282,800		6,282,800	6,282,800		
Sume defalcate din taxa pe valoarea adaugata pentru finantarea cheltuielilor descentralizate la nivelul comunelor, oraselor, municipiilor, sectoarelor si Municipiului Bucuresti	110202	8,813,500	6,727,000	5,717,800		5,717,800	5,717,800		
Sume defalcate din taxa pe valoarea adaugata pentru drumuri	110205	21,000	21,000	20,000		20,000	20,000		
Sume defalcate din taxa pe valoarea adaugata pentru echilibrarea bugetelor locale	110206	1,002,000	790,000	545,000		545,000	545,000		
Taxe pe servicii specifice (cod 15.02.01+15.02.50)	1502			551		551	551		
Impozit pe spectacole	150201			551		551	551		
Taxe pe utilizarea bunurilor, autorizarea utilizarii bunurilor sau pe desfasurarea de activitati (cod 16.02.02+16.02.03+16.02.50)	1602	2,425,000	2,289,000	9,457,173	6,415,967	3,041,206	1,437,304		8,019,869
Impozit pe mijloacele de transport (cod 16.02.02.01+16.02.02.02)	160202	2,323,000	2,204,000	9,349,028	6,393,375	2,955,653	1,369,857		7,989,171
Impozit pe mijloacele de transport delinute de persoane fizice	16020201	1,821,000	1,730,000	8,257,594	5,805,433	2,452,161	1,006,372		7,251,222
Impozit pe mijloacele de transport deținute de persoane juridice	16020202	502,000	474,000	1,091,434	587,942	503,492	363,485		737,949

A	B	1	2	3=4+5	4	5	6	7	8=3-6-7
Taxe si tarife pentru eliberarea de licente si autorizatii de functionare	160203	72,000	60,000	54,780		54,780	54,780		
Alte taxe pe utilizarea bunurilor, autorizarea utilizarii bunurilor sau pe desfasurarea de activitati	160250	30,000	25,000	53,365	22,592	30,773	22,667		30,698
C. VENITURI NEFISCALE (cod 00.13+00.14)	0012	-955,000	-871,000	18,014,068	17,441,708	572,360	-2,229,503		20,243,571
C1. VENITURI DIN PROPRIETATE (cod 30.02+31.02)	0013	2,370,000	2,315,000	2,500,321	350,105	2,150,212	1,666,325		833,996
Venituri din proprietate (cod 30.02.01+30.02.05+30.02.08+30.02.50)	3002	2,370,000	2,315,000	2,500,321	350,105	2,150,212	1,666,325		833,996
Venituri din concesiuni si inchirieri (cod 30.02.05.01+30.02.05.05+30.02.05.30)	300205	2,300,000	2,250,000	2,449,443	350,105	2,089,334	1,615,447		833,996
Alte venituri din concesiuni si inchirieri de catre institutiile publice	30020530	2,300,000	2,250,000	2,449,443	350,105	2,089,334	1,615,447		833,996
Alte venituri din proprietate	300250	70,000	65,000	50,878		50,878	50,878		
C2. VANZARI DE BUNURI SI SERVICII (cod 33.02+34.02+35.02+36.02+37.02)	0014	-3,325,000	-3,186,000	15,513,747	17,091,598	-1,577,852	-3,895,828		19,409,575
Venituri din prestari de servicii si alte activitati (cod 33.02.08+33.02.10+33.02.12+33.02.24+33.02.27+33.02.28+33.02.33+33.02.50)	3302	43,000	35,000	63,294		63,294	63,294		
Venituri din prestari de servicii	330208	39,000	31,000	29,166		29,166	29,166		
Venituri din recuperarea cheltuielilor de judecata, imputatii si despagubiri	330228			18,293		18,293	18,293		
Alte venituri din prestari de servicii si alte activitati	330250	4,000	4,000	15,835		15,835	15,835		
Venituri din taxe administrative, eliberari permise (cod 34.02.02+34.02.50)	3402	1,000	1,000	75		75	75		
Taxe extrajudiciare de timbru	340202	1,000	1,000	75		75	75		
Amenzi, penalitati si confiscari (cod 35.02.01 la 35.02.03+35.02.50)	3502	1,320,000	1,120,000	19,795,304	17,091,598	2,703,705	385,729		19,409,575
Venituri din amenzi si alte sanctiuni aplicate potrivit dispozitiilor legale (cod 35.02.01.02)	350201	1,320,000	1,120,000	19,795,304	17,091,598	2,703,705	385,729		19,409,575
Venituri din amenzi si alte sanctiuni aplicate de catre alte institutii de specialitate	35020102	1,320,000	1,120,000	19,795,304	17,091,598	2,703,705	385,729		19,409,575
Diverse venituri (cod 36.02.01+36.02.05+36.02.06+36.02.11+36.02.14+36.02.32+36.02.50)	3602	5,000	4,000	1,074		1,074	1,074		
Alte venituri	360250	5,000	4,000	1,074		1,074	1,074		
Transferuri voluntare, altele decat subventiile (cod 37.02.01+37.02.03+37.02.50)	3702	-4,694,000	-4,346,000	-4,346,000		-4,346,000	-4,346,000		


A	B	1	2	3=4+5	4	5	6	7	8=3-6-7
Varsaminte din sectiunea de functionare pentru finantarea sectiunii de dezvoltare a bugetului local (cu semnul minus)	370203	-4,684,000	-4,346,000	-4,346,000		-4,346,000	-4,346,000		
IV. SUBVENTII (cod 00.18)	0017	1,140,000	1,040,000	684,722		684,722	684,722		
SUBVENTII DE LA ALTE NIVELE ALE ADMINISTRATIEI PUBLICE (cod 42.02+43.02)	0018	1,140,000	1,040,000	684,722		684,722	684,722		
Subventii de la bugetul de stat (cod 42.02.21+42.02.28+42.02.32 la 42.02.36+ 42.02.41+ 42.02.42+42.02.44+42.02.45+ 42.02.51+ 42.02.54+42.02.66)	4202	1,140,000	1,040,000	668,219		668,219	668,219		
Subventii pentru acordarea ajutorului pentru incalzirea locuintei cu lemne, carbuni, combustibili petrolieri	420234	340,000	240,000	54,880		54,880	54,880		
Subventii din bugetul de stat pentru finantarea sanataii	420241	100,000	100,000	48,308		48,308	48,308		
Sume primite de administratiile locale in cadrul programelor FEAGA implementate de APIA	420242			100,622		100,622	100,622		
Subventii din bugetul de stat alocate conform contractelor incheiate cu directiile de sanatate publica	420266	700,000	700,000	464,409		464,409	464,409		
Subventii de la alte administratii (cod 43.02.01 +43.02.04+43.02.07+ 43.02.08+43.02.20+43.02.21+43.02.23+43.02.24+43.02.30 +43.02.34)	4302			16,503		16,503	16,503		
Sume alocate din bugetul ANCP1 pentru finantarea lucrarilor de inregistrare sistematica din cadrul Programului national de cadastru si carte funciara	430234			16,503		16,503	16,503		
VENITURILE SECTIUNII DE DEZVOLTARE (00.02+00.15+0016+00.17+45.02+48.02+4602) - TOTAL	000102	69,219,250	66,983,250	14,792,737		14,792,737	14,792,737		
VENITURI PROPRII (cod 00.02-11.02-37.02+00.15)	4990			2,617		2,617	2,617		
I. VENITURI CURENTE (cod 00.03+00.12)	0002	4,694,000	4,346,000	4,346,000		4,346,000	4,346,000		
C. VENITURI NEFISCALE (cod 00.14)	0012	4,694,000	4,346,000	4,346,000		4,346,000	4,346,000		
C2. VANZARI DE BUNURI SI SERVICII (cod 36.02+37.02)	0014	4,694,000	4,346,000	4,346,000		4,346,000	4,346,000		
Transferuri voluntare, altele decat subventiile (cod 37.02.04+37.02.05)	3702	4,694,000	4,346,000	4,346,000		4,346,000	4,346,000		
Varsaminte din sectiunea de functionare	370204	4,694,000	4,346,000	4,346,000		4,346,000	4,346,000		
II. VENITURI DIN CAPITAL (cod 39.02)	0015			2,617		2,617	2,617		
Venituri din valorificarea unor bunuri (cod 39.02.01 +39.02.03+39.02.04+39.02.07+39.02.10)	3902			2,617		2,617	2,617		
Venituri din valorificarea unor bunuri ale institutiilor publice	390201			997		997	997		
Venituri din vanzarea locuintelor construite din fondurile statului	390203			1,620		1,620	1,620		
III. OPERATIUNI FINANCIARE (cod 40.02+41.02)	0016			3,441,748		3,441,748	3,441,748		

A	B	1	2	3=4+5	4	5	6	7	8=3-6-7
Incassari din rambursarea împrumuturilor acordate (cod 40.02.13+40.02.14+40.02.16)	4002			3,441,748		3,441,748	3,441,748		
Sume din excedentul bugetului local utilizate pentru finantarea cheltuielilor sectiunii de dezvoltare	400214			3,441,748		3,441,748	3,441,748		
IV. SUBVENTII (cod 00.18)	0017	38,162,000	36,334,000	1,956,402		1,956,402	1,956,402		
SUBVENTII DE LA ALTE NIVELE ALE ADMINISTRATIEI PUBLICE (cod 42.02+43.02)	0018	38,162,000	36,334,000	1,956,402		1,956,402	1,956,402		
Subventii de la bugetul de stat (cod 42.02.01+42.02.05+42.02.10+42.02.12+42.02.13+ 42.02.14+42.02.15+ 42.02.16+ 42.02.18+42.02.20+42.02.29+42.02.33+42.02.40+42.02.51+42.02.52+42.02.55+ 42.02.62+42.02.65+42.02.67+ 42.02.69+42.02.77+42.02.79+42.02.84 +42.02.85+ 42.02.87 la 42.02.92)	4202	38,162,000	36,334,000	1,956,402		1,956,402	1,956,402		
Finantarea Programului National de Dezvoltare Locala	420265	10,000	10,000						
Subventii de la bugetul de stat catre bugetele locale necesare sustinerii derularii proiectelor finantate din fonduri externe nerambursabile (FEN) postaderare, aferente perioadei de programare 2014 - 2020	420269	5,612,000	3,794,000	537,287		537,287	537,287		
Subventii pentru finantarea liceelor tehnologice cu profil preponderent agricol (cod 42.02.79.02)	420279	306,000	296,000						
Subventii pentru finantarea liceelor tehnologice cu profil preponderent agricol, pentru sec?iunea de dezvoltare	42027902	306,000	296,000						
Subventii de la bugetul de stat catre bugetele locale pentru Programul national de investitii „Anghel Saligny”	420287	15,000,000	15,000,000						
Alocari de sume din PNRR aferente asisten?ei financiare nerambursabile (cod 42.02.88.01 la 42.02.88.03)	420288	8,320,000	8,320,000						
Fonduri europene nerambursabile	42028801	6,991,910	6,991,910						
Sume aferente TVA	42028803	1,328,090	1,328,090						
Alocari de sume din PNRR aferente componentei împrumuturi (cod 42.02.89.01 la 42.02.89.03)	420289	8,914,000	8,914,000	1,419,115		1,419,115	1,419,115		
Fonduri din împrumut rambursabil	42028901	7,168,070	7,168,070	1,192,534		1,192,534	1,192,534		
Sume aferente TVA	42028903	1,745,930	1,745,930	226,581		226,581	226,581		
Sume primite de la UE/alti donatori în contul platilor efectuate si prefinantari aferente cadrului financiar 2014-2020 (cod 48.02.01 la 48.02.05+48.02.11+48.02.12+48.02.15+48.02.19)	4802	26,363,250	26,303,250	5,045,970		5,045,970	5,045,970		

A	B	1	2	3=4+5	4	5	6	7	8=3-6-7
Fondul European de Dezvoltare Regionala (FEDR) (cod 48.02.01.01 la 48.02.01.03)	480201	26.363.250	26.303.250	5.045.970		5.045.970	5.045.970		
Sume primite în contul platilor efectuate în anul curent	48020101	22.863.250	22.803.250	3.111.200		3.111.200	3.111.200		
Sume primite în contul platilor efectuate în anii anteriori	48020102	3.500.000	3.500.000	1.354.348		1.354.348	1.354.348		
Prefinanțare	48020103			580.422		580.422	580.422		

Conducatorul institutiei

MIHAI-CRISTIAN LAZAR




Conducatorul compartimentului
financiar-contabil
BERNADETT KUN



Anexa 13

CONTUL DE EXECUTIE A BUGETULUI LOCAL- CHELTUIELI

la data de 30.09.2023

Cod 21

-lei-

Denumirea indicatorilor *)	Cod Indicator	Credite de angajament			Credite bugetare		Angajamente legale	Plati efectuate	Angajamente legale de platit	Cheltuieli efective
		Aprobate la finele perioadei de raportare	Trimestriale cumulate	Trimestriale cumulate	Aprobate la finele perioadei de raportare	Trimestriale cumulate				
		1	2	3	4	5	6	7	8=6-7	9
A	B									
TOTAL CHELTUIELI (cod 50.02+59.02+63.02+70.02+74.02+79.02)	4902	105,093,000		105,093,000	96,365,000	105,093,000	105,093,000	33,722,010	71,370,990	33,917,556
Partea I-a SERVICII PUBLICE GENERALE (cod 51.02+54.02+55.02+56.02)	5002	9,174,000		9,174,000	7,153,500	9,174,000	9,174,000	5,989,718	3,184,282	5,989,717
Autoritati publice si actiuni externe (cod 51.02.01)	5102	8,424,000		8,424,000	6,685,000	8,424,000	8,424,000	5,614,081	2,809,919	5,614,080
Autoritati executive si legislative (cod 51.02.01.03)	510201	8,424,000		8,424,000	6,685,000	8,424,000	8,424,000	5,614,081	2,809,919	5,614,080
Autoritati executive	51020103	8,424,000		8,424,000	6,685,000	8,424,000	8,424,000	5,614,081	2,809,919	5,614,080
Alte servicii publice generale (cod 54.02.05 la 54.02.07+54.02.10+54.02.50)	5402	750,000		750,000	468,500	750,000	750,000	375,637	374,363	375,637
Fond de rezerva bugetara la dispozitia autoritatilor locale	540205	150,000		150,000		150,000	150,000		150,000	
Servicii publice comunitare de evidenta a persoanelor	540210	600,000		600,000	468,500	600,000	600,000	375,637	224,363	375,637
Partea a II-a APARARE, ORDINE PUBLICA SI SIGURANTA NATIONALA (60.02+61.02)	5902	1,470,000		1,470,000	1,158,000	1,470,000	1,470,000	906,017	563,983	905,702
Ordine publica si siguranta nationala (cod 61.02.03 +61.02.05+61.02.50)	6102	1,470,000		1,470,000	1,158,000	1,470,000	1,470,000	906,017	563,983	905,702
Ordine publica (cod 61.02.03.04)	610203	1,470,000		1,470,000	1,158,000	1,470,000	1,470,000	906,017	563,983	905,702
Politie locala	61020304	1,470,000		1,470,000	1,158,000	1,470,000	1,470,000	906,017	563,983	905,702
Partea a III-a CHELTUIELI SOCIAL-CULTURALE(cod 65.02+66.02+67.02+68.02)	6302	47,473,500		47,473,500	42,837,300	47,473,500	47,473,500	16,812,765	30,660,735	17,008,626
Invatamant (cod 65.02.03 la 65.02.05+65.02.07+65.02.11+65.02.12+65.02.13+65.02.50)	6502	12,261,100		12,261,100	10,431,000	12,261,100	12,261,100	5,167,886	7,093,214	5,363,744
Invatamant prescolar si primar (cod 65.02.03.01+65.02.03.02)	650203	4,182,100		4,182,100	3,982,500	4,182,100	4,182,100	2,032,473	2,149,627	2,114,789

CONTUL DE EXECUTIE

A BUGETULUI INSTITUTIILOR PUBLICE SI ACTIVITATILOR FINANTATE INTEGRAL SAU PARTIAL DIN VENITURI PROPRII (DE SUBORDONARE LOCALA) -VENITURI

la data de 30.09.2023

Cod 20



Denumirea indicatorilor	Cod indicator	Prevederi bugetare			Drepturi constatate			Incasari realizate	Stingeri pe alte cai decat incasari	Drepturi constatate de incasat
		Aprobate la finele perioadei de raportare	Trimestriale cumulate	Total, din care:	din anii precedenti	din anul curent				
A	B	1	2	3=4+5	4	5	6	7	8=3-6-7	
TOTAL VENITURI (cod 00.02+00.15+00.16+00.17+45.10+48.10)	000110	40,197,000	20,609,920	26,568,385		26,568,385	28,568,385			
I. VENITURI CURENTE (cod 00.03+00.12)	0002	19,226,100	3,573,970	12,111,424		12,111,424	12,111,424			
C. VENITURI NEFISCALE (cod 00.13+00.14)	2900	19,226,100	3,573,970	12,111,424		12,111,424	12,111,424			
C1. VENITURI DIN PROPRIETATE (cod 30.10+31.10)	3000	189,890	153,890	136,820		136,820	136,820			
Venituri din proprietate (cod 30.10.05+30.10.09+30.10.50)	3010	189,890	153,890	136,820		136,820	136,820			
Venituri din concesiuni si inchirieri (cod 30.10.05.30)	301005	79,890	63,890	35,266		35,266	35,266			
Alte venituri din concesiuni si inchirieri de catre institutiile publice	30100530	79,890	63,890	35,266		35,266	35,266			
Venituri din utilizarea pasunilor comunale	301009	40,000	30,000	48,164		48,164	48,164			
Alte venituri din proprietate	301050	70,000	60,000	53,390		53,390	53,390			
C2. VANZARI DE BUNURI SI SERVICII (cod 33.10+34.10+35.10+36.10+37.10)	3300	19,036,210	3,420,080	11,974,604		11,974,604	11,974,604			
Venituri din prestari de servicii si alte activitati (cod 33.10.05+33.10.08+33.10.09+33.10.13+ 33.10.14+ 33.10.16+33.10.17+33.10.19 la 33.10.21+33.10.30 la 33.10.32+33.10.50)	3310	19,036,210	3,420,080	11,974,604		11,974,604	11,974,604			
Taxe si alte venituri in invatamant	331005	186,950	148,820	59,579		59,579	59,579			
Venituri din prestari de servicii	331008			56,258		56,258	56,258			
Contributia elevilor si studentilor pentru internate, camine si cantine.	331014	620,760	510,760	367,859		367,859	367,859			
Venituri din valorificarea produselor obtinute din activitatea proprie sau anexa	331016	177,500	132,500	85,424		85,424	85,424			
Venituri din contractele incheiate cu casele de asigurari sociale de sanatate	331021	15,121,000	404,000	9,759,089		9,759,089	9,759,089			

-lei-

A	B	1	2	3=4+5	4	5	6	7	8=3-6-7
Venituri din contractele încheiate cu direcțiile de sănătate publică din sume alocate de la bugetul de stat	331030	2,400,000	1,800,000	1,311,809		1,311,809	1,311,809		
Venituri din contractele încheiate cu direcțiile de sănătate publică din sume alocate din veniturile proprii ale Ministerului Sănătății	331031	25,000	20,000	1,000		1,000	1,000		
Alte venituri din prestări de servicii și alte activități	331050	505,000	404,000	333,586		333,586	333,586		
III. OPERATIUNI FINANCIARE (cod 40.10+41.10)	0016	2,270,900	2,535,950	2,242,890		2,242,890	2,242,890		
Încasări din rambursarea împrumuturilor acordate (cod. 40.10.15+40.10.16)	4010	2,270,900	2,535,950	2,242,890		2,242,890	2,242,890		
Sume utilizate din excedentul anului precedent pentru efectuarea de cheltuieli (cod. 40.10.15.01+40.10.15.02)	401015	2,270,900	2,535,950	2,242,890		2,242,890	2,242,890		
Sume utilizate de administrațiile locale din excedentul anului precedent pentru secțiunea de funcționare	40101501	1,248,900	1,511,950	1,219,660		1,219,660	1,219,660		
Sume utilizate de administrațiile locale din excedentul anului precedent pentru secțiunea de dezvoltare	40101502	1,024,000	1,024,000	1,023,230		1,023,230	1,023,230		
IV. SUBVENTII (cod 00.18)	4100	18,700,000	14,500,000	12,214,071		12,214,071	12,214,071		
Subvenții de la alte administrații (cod 43.10.09+43.10.10+43.10.14 la 43.10.17+43.10.19 + 43.10.25 la 43.10.27+43.10.31+43.10.33+43.10.40)	4310	18,700,000	14,500,000	12,214,071		12,214,071	12,214,071		
Subvenții din bugetul Fondului național unic de asigurări sociale de sănătate pentru acoperirea creșterilor salariale	431033	18,700,000	14,500,000	12,214,071		12,214,071	12,214,071		
VENITURILE SECȚIUNII DE FUNCȚIONARE (cod 00.02+00.16+00.17) - TOTAL	000110	39,173,000	19,585,920	25,545,155		25,545,155	25,545,155		
I. VENITURI CURENTE (cod 00.03+00.12)	0002	19,226,100	3,573,970	12,111,424		12,111,424	12,111,424		
C. VENITURI NEFISCALE (cod 00.13+00.14)	2900	19,226,100	3,573,970	12,111,424		12,111,424	12,111,424		
C1. VENITURI DIN PROPRIETATE (cod 30.10 +31.10)	3000	189,890	153,890	136,820		136,820	136,820		
Venituri din proprietate (cod 30.10.05+30.10.08+30.10.09+30.10.50)	3010	189,890	153,890	136,820		136,820	136,820		
Venituri din concesiuni și închirieri (cod 30.10.05.30)	301005	79,890	63,890	35,266		35,266	35,266		
Alte venituri din concesiuni și închirieri de către instituțiile publice	30100530	79,890	63,890	35,266		35,266	35,266		
Venituri din utilizarea pasunilor comunale	301009	40,000	30,000	48,164		48,164	48,164		
Alte venituri din proprietate	301050	70,000	60,000	53,390		53,390	53,390		
C2. VANZARI DE BUNURI ȘI SERVICII (cod 33.10+34.10+35.10+36.10+37.10)	3300	19,036,210	3,420,080	11,974,604		11,974,604	11,974,604		
Venituri din prestări de servicii și alte activități (cod 33.10.05+33.10.08+33.10.09+33.10.13+ 33.10.14 +33.10.16+33.10.17 +33.10.19 la 33.10.21+33.10.30 la	3310	19,036,210	3,420,080	11,974,604		11,974,604	11,974,604		

A	B	1	2	3=4+5	4	5	6	7	8=3-6-7
33.10.32+33.10.50)									
Taxe si alte venituri in invatamant	331005	186,950	148,820	59,579		59,579	59,579		
Venituri din prestari de servicii	331008			56,258		56,258	56,258		
Contributia elevilor si studentilor pentru internate, camine si cantine.	331014	620,760	510,760	367,859		367,859	367,859		
Venituri din valorificarea produselor obtinute din activitatea proprie sau anexa	331016	177,500	132,500	85,424		85,424	85,424		
Venituri din contractele incheiate cu casele de asigurari sociale de sanatate	331021	15,121,000	404,000	9,759,089		9,759,089	9,759,089		
Venituri din contractele incheiate cu directiile de sanatate publica din sume alocate de la bugetul de stat	331030	2,400,000	1,800,000	1,311,809		1,311,809	1,311,809		
Venituri din contractele incheiate cu directiile de sanatate publica din sume alocate din veniturile proprii ale Ministerului Sanatatii	331031	25,000	20,000	1,000		1,000	1,000		
Alte venituri din prestari de servicii si alte activitati	331050	505,000	404,000	333,586		333,586	333,586		
III.OPERATIUNI FINANCIARE (cod 40.10+41.10)	0016	1,246,900	1,511,950	1,219,660		1,219,660	1,219,660		
Incasari din rambursarea împrumuturilor acordate (cod. 40.10.15)	4010	1,246,900	1,511,950	1,219,660		1,219,660	1,219,660		
Sume utilizate din excedentul anului precedent pentru efectuarea de cheltuieli (cod. 40.10.15.01)	401015	1,246,900	1,511,950	1,219,660		1,219,660	1,219,660		
Sume utilizate de administratiile locale din excedentul anului precedent pentru sectiunea de functionare	40101501	1,246,900	1,511,950	1,219,660		1,219,660	1,219,660		
IV. SUBVENTII (cod 00.18)	4100	18,700,000	14,500,000	12,214,071		12,214,071	12,214,071		
SUBVENTII DE LA ALTE NIVELE ALE ADMINISTRATIEI PUBLICE (cod 42.10+43.10)	0018	18,700,000	14,500,000	12,214,071		12,214,071	12,214,071		
Subventii de la alte administratii (cod 43.10.09+43.10.10 +43.10.15+43.10.33+43.10.40)	4310	18,700,000	14,500,000	12,214,071		12,214,071	12,214,071		
Subventii din bugetul Fondului national unic de asigurari sociale de sanatate pentru acoperirea cresterilor salariale	431033	18,700,000	14,500,000	12,214,071		12,214,071	12,214,071		
VENITURILE SECTIUNII DE DEZVOLTARE (cod 00.02+00.15+00.16+00.17+45.10+46.10+48.10) - TOTAL	000110	1,024,000	1,024,000	1,023,230		1,023,230	1,023,230		
III.OPERATIUNI FINANCIARE (cod 40.10)	0016	1,024,000	1,024,000	1,023,230		1,023,230	1,023,230		
Incasari din rambursarea împrumuturilor acordate (cod. 40.10.15+ 40.10.16)	4010	1,024,000	1,024,000	1,023,230		1,023,230	1,023,230		
Sume utilizate din excedentul anului precedent pentru efectuarea de cheltuieli (cod. 40.10.15.02)	401015	1,024,000	1,024,000	1,023,230		1,023,230	1,023,230		
Sume utilizate de administratiile locale din excedentul anului precedent pentru sectiunea de dezvoltare	40101502	1,024,000	1,024,000	1,023,230		1,023,230	1,023,230		

Conducatorul institutiei
MIHAI-CRISTIAN LAZAR

Conducatorul compartimentului
financiar-contabil
BERNADETT KUN



**CONTUL DE EXECUTIE
A BUGETULUI INSTITUTIILOR PUBLICE SI ACTIVITATILOR FINANTATE INTEGRAL SAU PARTIAL DIN VENITURI PROPRII (DE SUBORDONARE LOCALA) -CHELTUIELI**

la data de 30.09.2023

Cod 21

-lei-

Denumirea indicatorilor *)	Cod indicator	Credite de angajament			Credite bugetare		Angajamente legale	Plati efectuate	Angajamente legale de platit	Cheltuieli efective
		Aprobate la finele perioadei de raportare	Trimestriale cumulate	Trimestriale cumulate	Aprobate la finele perioadei de raportare	Trimestriale cumulate				
A	B	1	2	3	4	5	6	7	8=6-7	9
TOTAL CHELTUIELI - SECTIUNEA DE FUNCTIONARE + SECTIUNEA DE DEZVOLTARE (cod 50.10+59.10+63.10+70.10+74.10+79.10)	4910	40,465,420	31,969,920	40,465,420	31,969,920	40,465,420	40,465,420	25,206,031	15,259,389	26,515,102
Partea II-a CHELTUIELI SOCIAL-CULTURALE (cod 65.10+66.10+67.10+68.10)	6310	40,157,000		40,157,000	31,671,500	40,157,000	40,157,000	25,165,375	14,991,625	26,474,446
Invatamant (cod 65.10.03 la 65.10.05+65.10.07+65.10.11+65.10.50)	6510	1,167,000		1,167,000	953,500	1,167,000	1,167,000	523,734	643,266	518,452
Invatamant prescolar si primar (cod 65.10.03.01+65.10.03.02)	651003									
Invatamant prescolar	65100301									
Invatamant secundar (cod 65.10.04.01 la 65.10.04.03)	651004									
Invatamant secundar inferior	65100401									
Invatamant secundar superior	65100402									
Sanatate (66.10.06+66.10.08+66.10.50)	6610	38,990,000		38,990,000	30,718,000	38,990,000	38,990,000	24,641,641	14,348,359	25,955,994
Servicii medicale in unitati sanitare cu paturi (cod 66.10.06.01+66.10.06.03)	661006	38,990,000		38,990,000	30,718,000	38,990,000	38,990,000	24,641,641	14,348,359	25,955,994
Spitale generale	66100601	38,990,000		38,990,000	30,718,000	38,990,000	38,990,000	24,641,641	14,348,359	25,955,994
Partea IV-a SERVICII SI DEZVOLTARE PUBLICA, LOCUINTE, MEDIU SI/APE (cod 70.10+74.10)	6910	308,420		308,420	298,420	308,420	308,420	40,656	267,764	40,656
Locuinte, servicii si dezvoltare publica (cod 70.10.03+70.10.04+70.10.50)	7010	308,420		308,420	298,420	308,420	308,420	40,656	267,764	40,656
Alte servicii in domeniul locuintelor, serviciilor si dezvoltarii comunale	701050	308,420		308,420	298,420	308,420	308,420	40,656	267,764	40,656

A	B	1	2	3	4	5	6	7	8=6-7	9
CHELTUIELILE SECTIUNII DE FUNCTIONARE (cod 50.10+59.10+63.10+70.10+74.10+79.10)	4910			40,465,420	31,969,920	40,465,420	40,465,420	25,206,031	15,259,389	26,515,102
Partea III-a CHELTUIELI SOCIAL-CULTURALE (cod 65.10+66.10+67.10+68.10)	6310			39,133,000	30,647,500	39,133,000	39,133,000	24,832,090	14,300,910	25,110,296
Invatamant (cod 65.10.03 la 65.10.05+65.10.07+65.10.11+65.10.50)	6510			1,167,000	953,500	1,167,000	1,167,000	523,734	643,266	518,452
Invatamant prescolar si primar (cod 65.10.03.01+65.10.03.02)	651003			605,000	500,000	605,000	605,000	336,495	288,505	340,316
Invatamant prescolar	65100301			605,000	500,000	605,000	605,000	336,495	288,505	340,316
Invatamant secundar (cod 65.10.04.01 la 65.10.04.03)	651004			562,000	453,500	562,000	562,000	187,239	374,761	178,136
Invatamant secundar inferior	65100401			50,000	37,500	50,000	50,000		50,000	
Invatamant secundar superior	65100402			512,000	416,000	512,000	512,000	187,239	324,761	178,136
Sanatate (66.10.06+66.10.08+66.10.50)	6610			37,966,000	29,694,000	37,966,000	37,966,000	24,308,356	13,657,644	24,591,844
Servicii medicale in unitati cu paturi (cod 66.10.06.01+66.10.06.03)	661006			37,966,000	29,694,000	37,966,000	37,966,000	24,308,356	13,657,644	24,591,844
Spitale generale	66100601			37,966,000	29,694,000	37,966,000	37,966,000	24,308,356	13,657,644	24,591,844
Partea IV-a SERVICII SI DEZVOLTARE PUBLICA, LOCUINTE, MEDIU SI APE (cod 70.10+74.10)	6910			308,420	298,420	308,420	308,420	40,656	267,764	40,656
Locuinte, servicii si dezvoltare publica (cod 70.10.03+70.10.04+70.10.50)	7010			308,420	298,420	308,420	308,420	40,656	267,764	40,656
Alte servicii in domeniul locuintelor, serviciilor si dezvoltarii comunale	701050			308,420	298,420	308,420	308,420	40,656	267,764	40,656
CHELTUIELILE SECTIUNII DE DEZVOLTARE (cod 50.10+59.10+63.10+70.10+74.10+79.10)	4910			1,024,000	1,024,000	1,024,000	1,024,000	333,285	690,715	1,364,150
Partea III-a CHELTUIELI SOCIAL-CULTURALE (cod 65.10+66.10+67.10+68.10)	6310			1,024,000	1,024,000	1,024,000	1,024,000	333,285	690,715	1,364,150
Sanatate (66.10.06+66.10.08+66.10.50)	6610			1,024,000	1,024,000	1,024,000	1,024,000	333,285	690,715	1,364,150
Servicii medicale in unitati cu paturi (cod 66.10.06.01+66.10.06.03)	661006			1,024,000	1,024,000	1,024,000	1,024,000	333,285	690,715	1,364,150
Spitale generale	66100601			1,024,000	1,024,000	1,024,000	1,024,000	333,285	690,715	1,364,150

Nota: Se detaliaza pe structura clasificatiei economice (Anexa 7)

Conducatorul institutiei

MIHAI-CRISTIAN LAZAR



Conducatorul compartimentului
financiar-contabil
BERNADETT KUN

